



INFORME DE AVANCE PRESUPUESTAL Y DE INDICADORES (IAPI)

APARTADO 1

Clave del Centro Gestor	02CD12	Unidad Responsable del Gasto	Alcaldía Milpa Alta	Periodo	Segundo Trimestre
-------------------------	--------	------------------------------	---------------------	---------	-------------------

I. Planeación Operativa
I.1. Estructura programática

Clave de Pp	Denominación de Pp	Servicios públicos				
E187						
321	Servicios comunales en Alcaldías	Vinculacional Programa de Gobierno	Eje	2	Sub Eje	2
11	Ciudades y comunidades sostenibles	Meta del OBS	11.6			
						Ampliación de parques, espacios públicos y mejora de servicios urbanos
						De aquí a 2030, reducir el impacto ambiental negativo per cápita de las ciudades, incluso prestando especial atención a la calidad del aire y la gestión de los desechos municipales y de otro tipo.

II. Evolución del Gasto


II.1. Por momentos contables


Periodo	Presupuesto original (1)	Presupuesto modificado (2)	Presupuesto programado al periodo (3)	Presupuesto ejercido (4)	Porcentaje de avance en el gasto (4/3)
1T	\$	204,661,562.00	\$	34,779,504.14	69%
2T	\$	209,161,562.00	\$	77,542,251.90	78%
3T	\$	204,661,562.00			
4T					
OP					

II.2. Por tipo y capítulo de gasto

Concepto	Gasto corriente						Gasto de inversión							
	1000	2000	3000	4000	5000	6000	7000	8000	9000	Otros				
	Servicios Personales	Materiales y Suministros	Servicios Generales	Transferencias, Asignaciones, Subsidios y otras Ayudas	Bienes Muebles, Inmuebles e Intangibles	Inversión Pública	Inversiones Financieras y otras Provisiones	Participaciones y Aportaciones						
Presupuesto original	\$ 172,304,025.00	\$ 16,581,972.00	\$ 9,575,565.00	\$ -	\$ 6,200,000.00	\$ -	\$ -	\$ -	\$ -	\$ -	\$ -	\$ -	\$ -	\$ -
Presupuesto modificado	\$ 172,304,025.00	\$ 16,731,972.00	\$ 9,575,565.00		\$ 6,550,000.00									
Presupuesto ejercido	\$ 77,542,251.90	\$ -	\$ -		\$ -									

Firmas de responsables


 LIC. JAVIER AUGUSTO ORTIZ HERRERA
 DIRECTOR DE GOBIERNO EFICIENTE
 javieraugustoortiz3@gmail.com 5651178794
 com


 MTR. MISAEL PÉREZ CRUZ
 DIRECTOR GENERAL DE ADMINISTRACIÓN
 misaelperezcruz@gmail.com 5541949099



Categoría	Descripción de la actividad	Porcentaje de actividades realizadas para concientizar sobre el reciclaje entre la población	Se realizaron 6 actividades de concientización sobre el reciclaje, a través de la difusión en redes sociales de la Alcaldía, entrega de trípticos y volantes sobre el tema de reciclaje a los vecinos de la Alcaldía Milpa Alta, impartición de pláticas encaminadas al reciclaje y correcta separación de residuos sólidos.	12	6	152,685	0%	17%	58%	100%	0%	50%
C2A2	Promoción y concientización sobre reciclaje											
C3	Servicio de abasto de agua potable mediante carro sistema brindado	Porcentaje de viajes de carro sistema para abasto de agua potable realizados	Se realizaron 6,204 servicios de abasto de agua potable mediante carro sistema para satisfacer las necesidades de los habitantes que carecen del servicio por medio de la red hidráulica, exceptuando a las personas que por fallas en la red de abastecimiento se vea interrumpido el suministro, otorgando apoyo de agua potable en carro sistema fuera y dentro del casco urbano, brindando el servicio en caso de emergencias en las cuales sea necesario	11,072	6,204	44,352	0%	33%	68%	100%	0%	56%
C3A1	Reparto de agua potable	Porcentaje de paradas de servicio de carro sistema realizadas	Se realizaron 6,325 repartos de agua potable a los asentamientos humanos fuera del casco urbano, solicitudes fuera de programación.	11,872	6,325	44,902	0%	33%	67%	100%	0%	55%
C4	Acciones de conservación, vigilancia y mantenimiento de los recursos naturales	Porcentaje de intervenciones ambientales implementadas para conservación, vigilancia y mantenimiento de recursos naturales	Se realizaron 127,907 acciones para la conservación, vigilancia y mantenimiento de recursos naturales.	367,535	127,907	152,685	17%	34%	5100%	100%	17%	33%
C4A1	Plantación de árboles para reforestar	Porcentaje de árboles plantados respecto a los programados	No se realizó para este trimestre la plantación de árboles para reforestar, derivado a la falta de disponibilidad de plantas adecuadas para la zona, se retrasó la adquisición de plantas para su siembra y desarrollo adecuado.	2,000	0	0	0%	50%	100%	100%	0%	0%
C4A2	Realización de chaponeo en barrancas	Porcentaje de metros cuadrados de chaponeo realizado en barrancas	Se realizaron 127,620 metros cuadrados de chaponeo en barrancas.	245,000	127,620	152,685	25%	50%	75%	100%	18%	52%
C4A3	Implementación de brechas cortafuegos en zonas agroforestales	Porcentaje de metros cuadrados de brechas cortafuegos implementados en zonas agroforestales	Mide el porcentaje de metros cuadrados de brechas cortafuegos implementados en zonas agroforestales	120,000	0	0	0%	0%	0%	100%	0%	0%
C4A4	Impartición de talleres en materia de educación ambiental	Porcentaje de talleres impartidos en materia de educación ambiental	Se realizaron 162 talleres en relación a educación ambiental.	285	162	152,685	25%	57%	74%	100%	0%	37%
C4A5	Ejecución de recorridos de vigilancia ambiental	Porcentaje de recorridos de vigilancia ambiental ejecutados	Se realizaron 125 recorridos de preservación y cuidado de los recursos naturales de la Alcaldía Milpa Alta	250	125	152,685	24%	50%	71%	100%	25%	30%
C5	Servicios de cementerios otorgados	Porcentaje de servicios de cementerio otorgados	Se realizaron 777 servicios de cementerios otorgados, con trámites de inhumación, extumación, pago de refrendo, cambio de custodia, así como construcción de capillas, criptas y sobrobvedas, en beneficio de los habitantes de la Alcaldía Milpa Alta.	1,900	777	152,685	25%	50%	75%	100%	21%	31%
C5A1	Mantenimiento a cementerios	Porcentaje de cementerios mantenidos	Se realizaron 3 mantenimientos a cementerios; en donde, se encarga de limpiar la maleza, a fin de mantenerlos en buenas condiciones, los Cementerios de la Alcaldía Milpa Alta	13	3	9,876	0%	23%	100%	100%	0%	33%

Firmas de responsables


 LIC. JAVIER AUGUSTO ORTIZ HERRERA
 DIRECTOR DE GOBIERNO EFICIENTE Y ENLACE ADMINISTRATIVO
 javieraugustooritz@gmail.com 5651178794


 MTR. MISHAEL PÉREZ CRUZ
 DIRECTOR GENERAL DE ADMINISTRACIÓN Y ENLACE INSTITUCIONAL
 misaelperacruz@gmail.com 5541949099

INFORME DE AVANCE PRESUPUESTAL Y DE INDICADORES (IAP)

APARTADO 1

Clave del Centro Gestor	02CD12	Entidad Responsable del Gasto	Alcaldía Milpa Alta	Periodo	Segundo Trimestre
-------------------------	--------	-------------------------------	---------------------	---------	-------------------

I. Planeación Operativa

I.1. Estructura programática

Clave de Pp	Denominación de Pp	Educación, cultura deporte y recreación									
218	Desarrollo cultural comunitario	Vinculación al Programa de Gobierno	Eje	4	Ciudad de México, capital cultural de América Latina	Sub Eje	1	Cultura Comunitaria	Sub Sub Eje	0	Cultura comunitaria
11	Ciudades y comunidades sostenibles	Meta del ODS	11.4	Redoblar los esfuerzos para proteger y salvaguardar el patrimonio cultural y natural del mundo.							

II. Evolución del Gasto

II.1. Por momentos contables

Periodo	Presupuesto original (1)	Presupuesto modificado (2)	Presupuesto programado al periodo (3)	Presupuesto ejercido (4)	Porcentaje de avance en el gasto (4/3)
1T	\$ 155,706,450.00	\$ 155,706,450.00	\$ 41,987,194.00	\$ 20,603,787.57	49%
2T	\$ 155,706,450.00	\$ 164,206,450.00	\$ 73,753,769.37	\$ 51,671,509.42	70%
3T					
4T					
OP					

II.2. Por tipo y capítulo de gasto

Concepto	Gasto corriente						Gasto de inversión				Otros	
	1000	2000	3000	4000	5000	6000	7000	8000	9000			
	Servicios Personales	Materiales y Suministros	Servicios Generales	Transferencias, Asignaciones, Subsidios y otras Ayudas	Bienes Muebles, Inmuebles e Intangibles	Inversión Pública	Inversiones Financieras y otras Provisiones	Participaciones y Aportaciones	Deuda Pública			
Presupuesto original	\$ 113,728,251.00	\$ 5,177,552.00	\$ 36,800,647.00	\$ -	\$ -	\$ -	\$ -	\$ -	\$ -			
Presupuesto modificado	\$ 103,728,251.00	\$ 7,677,552.00	\$ 52,800,647.00	\$ -	\$ -	\$ -	\$ -	\$ -	\$ -			
Presupuesto ejercido	\$ 43,588,552.28	\$ -	\$ 8,082,957.14	\$ -	\$ -	\$ -	\$ -	\$ -	\$ -			

Firmas de responsables



LIC. JAVIER AUGUSTO ORTIZ HERRERA
DIRECTOR DE GOBIERNO EFICIENTE
javieraugustoortiz3@gmail. 5651178794
com



MTR. MISAEEL PÉREZ CRUZ
DIRECTOR GENERAL DE ADMINISTRACIÓN
misaelperacruz@gmail.com 5541949099



Clave del Centro Gestor		Unidad Responsable del Gasto		Alcaldía Milpa Alta		Período		Segundo Trimestre					
02CD12		02CD12		02CD12		02CD12		02CD12					
I. Planeación Operativa													
1.1. Estructura programática													
Denominación de P:													
III. Indicadores de corto plazo													
Descripción de bienes y servicios brindados													
Denominador absoluto programado anual													
Denominador absoluto													
Numerador absoluto de avance													
Población atendida													
Avance programado (%)													
Avance realizado (%)													
Medio de verificación													
Nivel del indicador	Resumen Narrativo	Definición del indicador	Descripción de bienes y servicios brindados	Denominador absoluto programado anual	Numerador absoluto de avance	Población atendida	1T	2T	3T	4T			
C1	Conservar, tradiciones y costumbres culturales y artísticas para su preservación en espacios y recintos culturales.	El indicador mide recintos culturales que efectivamente funcionan con actividades culturales para la comunidad	No se reporto avance, debido a la temporada de lluvias, sin embargo los bocetos han sido realizados para se ejecución y fomentar la identidad cultural y el sentido de pertenencia. Los murales pueden reflejar la historia, tradiciones, personajes y valores de Milpa Alta, fortaleciendo la identidad local.	6	0	0	0%	67%	83%	100%	0%	0%	No se han reportado avances en los murales debido a la temporada de lluvias. Sin embargo, los bocetos ya han sido elaborados y su ejecución está programada para iniciar en el tercer trimestre.
C1A1	Mantenimiento de sitios históricos, museos, construcciones antiguas y murales en Mercados	El indicador mide, la remodelación y/o mantenimiento a sitios históricos, museos, construcciones antiguas y murales en Mercado.	No se reporto avance, debido a la temporada de lluvias, sin embargo los bocetos han sido realizados para se ejecución y fomentar la identidad cultural y el sentido de pertenencia. Los murales pueden reflejar la historia, tradiciones, personajes y valores de Milpa Alta, fortaleciendo la identidad local.	6	0	0	0%	67%	83%	100%	0%	0%	No se han reportado avances en los murales debido a la temporada de lluvias. Sin embargo, los bocetos ya han sido elaborados y su ejecución está programada para iniciar en el tercer trimestre.
C2	Actividades para la participación cultural, deportiva y recreativa	El indicador mide las actividades para la participación cultural, deportiva y recreativa realizadas.	Se han realizado 53 actividades para la participación cultural, deportiva y recreativa, fomentando la identidad y el sentido de pertenencia, de los habitantes de la Alcaldía Milpa Alta, sin embargo, el reflejo del avance de la meta es de acuerdo a las actividades y no a los participantes y/o usuarios como población beneficiada.	42,396	53	46,227	24%	50%	76%	100%	0%	0%	De acuerdo a las actividades del área, se consideran las actividades y/o eventos a realizar, es por ello que el reflejo de la meta no es el reflejado, debido a esto solicitamos el ajuste de la misma.
C2A1	Actividades deportivas para niñas y niños.	El indicador mide las actividades deportivas para niñas y niños (Agua Momoxcas, programa Integral del deporte)	Se realizaron 47 actividades deportivas para niñas y niños, realizadas en los inmuebles deportivos de la Alcaldía (9 Gimnasios, 1 Alberca y 1 Centro de Alto rendimiento Momoxcas). A fin de lograr que un mayor número de personas, especialmente los jóvenes y los niños, reconozcan el valor del deporte, se realizaron actividades deportivas en equipo y seah cada vez más competentes y competitivos en todas las actividades que desempeñan, para así incrementar la población deportista en los inmuebles deportivos; sin embargo, el reflejo del avance de la meta es de acuerdo a las actividades y no a los participantes y/o usuarios como población beneficiada.	42,396	47	9,927	24%	50%	76%	100%	0%	0%	EVENTOS 2do. Trim evidencia fotográfica
C2A2	Actividades culturales y recreativas.	El indicador calcula las actividades culturales y recreativas realizadas en la alcaldía entre sus 12 Pueblos	No se reporto avance, en las actividades culturales y recreativas, ya que están programadas y se ejecutarán a partir del tercer trimestre, ya que fueron calendarizadas para los meses de agosto a diciembre del presente ejercicio fiscal y fomentar la participación, integración y desarrollo cultural de la comunidad a través de la organización de eventos culturales y recreativos que promuevan la expresión artística, el respeto por la diversidad, la convivencia social y el bienestar colectivo.	152	0	0	0%	32%	63%	100%	0%	0%	Las actividades programadas se ejecutarán a partir del tercer trimestre, ya que fueron calendarizadas para los meses de agosto a diciembre del presente ejercicio fiscal.



CZA3	Eventos Culturales	El indicador mide los eventos culturales realizados en la comunidad de AMA	Se realizaron 6 eventos culturales en la Alcaldía de Milpa Alta, con el propósito de fomentar la participación comunitaria, promover la identidad y tradiciones de cada uno de sus pueblos, así como fortalecer el sentido de pertenencia, mediante acciones dirigidas tanto a la niñez milpaltense como a la población en general; sin embargo en este componente, se ampliaron el número de eventos, en un total de 14.	6	6	36,300	0%	33%	67%	100%	100%	En este componente, hasta la fecha se han llevado a cabo 6 eventos. La meta será ampliada debido a la programación de 8 eventos adicionales, lo que dará un total de 14 eventos realizados.
------	--------------------	--	---	---	---	--------	----	-----	-----	------	------	---

Firmas de responsables

LIC. JAVIER AUGUSTO ORTIZ HERRERA
DIRECTOR DE GOBIERNO EFICIENTE Y ENLACE ADMINISTRATIVO
javieraugustoortiz3@gmail.com 5651178794

MTRO. MISAEEL PÉREZ CRUZ
DIRECTOR GENERAL DE ADMINISTRACIÓN Y ENLACE INSTITUCIONAL
misaelperezacruz@gmail.com 5541949099



INFORME DE AVANCE PRESUPUESTAL Y DE INDICADORES (IAPI)

APARTADO 1

Clave del Centro Gestor	02CD12	Unidad Responsable del Gasto	Alcaldía Milpa Alta	Periodo	Segundo Trimestre
I. Planeación Operativa					
I.1. Estructura programática					

Clave de Pp	E189	Denominación de Pp	Servicios de salud en alcaldías									
Actividad Institucional	064	Prevención y promoción de la salud	Vinculación al Programa de Gobierno	Eje	2	Ciudad Sustentable	Sub Eje	1	Desarrollo económico sustentable e incluyente y generación de empleo	Sub Sub Eje	7	Derechos humanos y empleo
Objetivo de Desarrollo Sostenible	11	Ciudades y comunidades sostenibles	Meta del ODS	11.1	De aquí a 2030, asegurar el acceso de todas las personas a viviendas y servicios básicos adecuados, seguros y asequibles y mejorar los barrios marginales.							

II. Evolución del Gasto

II.1. Por momentos contables

Periodo	Presupuesto original (1)	Presupuesto modificado (2)	Presupuesto programado al periodo (3)	Presupuesto ejercido (4)	Porcentaje de avance en el gasto (4/3)
1T	\$ 37,495,236.00	\$ 37,495,236.00	\$ 8,988,192.00	\$ 7,235,695.94	81%
2T	\$ 37,495,236.00	\$ 38,995,236.00	\$ 17,477,728.71	\$ 15,392,051.96	88%
3T	\$ 37,495,236.00				
4T					
GP					

II.2. Por tipo y capítulo de gasto

Concepto	Gasto corriente										Gasto de inversión									
	1000	2000	3000	4000	5000	6000	7000	8000	9000	Otros	1000	2000	3000	4000	5000					
Presupuesto original	\$ 33,824,161.00	\$ 2,450,300.00	\$ 1,220,775.00	\$ -	\$ -	\$ -	\$ -	\$ -	\$ -	\$ -	\$ -	\$ -	\$ -	\$ -	\$ -	\$ -	\$ -	\$ -	\$ -	\$ -
Presupuesto modificado	\$ 33,824,161.00	\$ 2,450,300.00	\$ 2,720,775.00	\$ -	\$ -	\$ -	\$ -	\$ -	\$ -	\$ -	\$ -	\$ -	\$ -	\$ -	\$ -	\$ -	\$ -	\$ -	\$ -	\$ -
Presupuesto ejercido	\$ 15,352,051.96	\$ -	\$ 40,000.00	\$ -	\$ -	\$ -	\$ -	\$ -	\$ -	\$ -	\$ -	\$ -	\$ -	\$ -	\$ -	\$ -	\$ -	\$ -	\$ -	\$ -

Firmas de responsables

LIC. JAVIER AUGUSTO ORTIZ HERRERA
DIRECTOR DE GOBIERNO EFICIENTE
javieraugustortiz3@gmail.com
5651178794

MTRO. MISAEEL PÉREZ CRUZ
DIRECTOR GENERAL DE ADMINISTRACIÓN
misaelperezacruz@gmail.com
5541949099

INFORME DE AVANCE PRESUPUESTAL Y DE INDICADORES (IAPÍ)

APARTADO 1


Clave del Centro Gestor		02CD12		Alcaldía Milpa Alta		Periodo		Segundo Trimestre											
I. Planeación Operativa																			
I.1. Estructura programática																			
Clave de Pp	E190	Denominación de Pp		Servicios de atención animal															
Actividad Institucional	089	Regulación, protección y cuidado animal		Vinculación al Programa de Gobierno	Eje	2	Ciudad Sustentable	Sub Eje	3	Medio ambiente y recursos naturales	Sub Sub Eje	4	Regenerar las condiciones ecológicas de la ciudad: Áreas de Valor Ambiental, Áreas Naturales Protegidas y Suelo, etc.						
Objetivo de Desarrollo Sostenible	15	Vida de ecosistemas terrestres		Meta del ODS	15.a	Movilizar y aumentar de manera significativa los recursos financieros procedentes de todas las fuentes para conservar y utilizar de forma sostenible la diversidad biológica y los ecosistemas.													
II. Evolución del Gasto																			
II.1. Por momentos contables																			
Periodo	Presupuesto original (1)		Presupuesto modificado (2)		Presupuesto programado al periodo (3)		Presupuesto ejercido (4)		Porcentaje de avance en el gasto (4/3)										
1T	\$ 88,602,359.00		\$ 88,602,359.00		\$ 19,802,970.00		\$ 14,612,734.72		74%										
2T	\$ 88,602,359.00		\$ 88,602,359.00		\$ 35,952,265.02		\$ 31,842,282.86		89%										
3T	\$ 88,602,359.00		\$ 88,602,359.00		\$		\$												
4T	\$ 88,602,359.00		\$ 88,602,359.00		\$		\$												
OP	\$ 88,602,359.00		\$ 88,602,359.00		\$		\$												
II.2. Por tipo y capítulo de gasto																			
Gasto corriente																			
Concepto		1000		2000		3000		4000		5000		6000		7000		8000		9000	
		Servicios Personales		Materiales y Suministros		Servicios Generales		Transferencias, Asignaciones, Subsidios y otras Ayudas		Bienes Muebles, Inmuebles e Intangibles		Inversión Pública		Inversiones Financieras y otras Provisiones		Participaciones y Aportaciones		Deuda Pública	
Presupuesto original		\$ 83,187,079.00		\$ 4,350,000.00		\$ 1,065,280.00		\$		\$		\$		\$		\$		\$	
Presupuesto modificado		\$ 83,187,079.00		\$ 4,350,000.00		\$ 1,065,280.00		\$		\$		\$		\$		\$		\$	
Presupuesto ejercido		\$ 31,705,402.86		\$		\$ 136,880.00		\$		\$		\$		\$		\$		\$	
Firmas de responsables																			


LIC. JAVIER AUGUSTO ORTIZ HERRERA
DIRECTOR DE GOBIERNO EFICIENTE
5651178794
javieraugustoortiz3@gmail.com

MTRO. MISAEEL PÉREZ CRUZ
DIRECTOR GENERAL DE ADMINISTRACIÓN
5541949099
misaelperezcruz@gmail.com



Clave del Centro Gestor		02GD12		Alcaldía Milpa Alta		Periodo		Segundo Trimestre								
I. Planeación Operativa																
1.1. Estructura programática																
III. Indicadores de corto plazo																
Servicios de atención animal																
Mivel del Indicador	Resumen Narrativo	Definición del Indicador	Descripción de bienes y servicios brindados	Denominador absoluto programado anual	Numerador absoluto de avance	Población atendida	Avance programado (%)				Avance realizado (%)				Medio de verificación	
							1T	2T	3T	4T	1T	2T	3T	4T		
C1	Atención y Bienestar animal.	El indicador mide las acciones de promoción de protección y bienestar animal llevadas a cabo.	Se realizaron 1820 atenciones médicas veterinarias, en la clínica veterinaria, jornadas de bienestar animal y jornadas de salud canina y felina, en la alcaldía Milpa Alta	4,500	1,820	1,820	25%	50%	75%	100%	15%	43%	100%	100%	15%	Se anexa nota MV_e190 C1 y C2 con evidencia fotográfica
C1A1	Clinica veterinaria (Atención a la salud e higiene animal)	El indicador mide el promedio de consultas para la salud e higiene animal	Se realizaron 1197 atenciones a la salud e higiene animal, en de compañía y pequeñas especies.	2,800	1,197	1,196	25%	50%	75%	100%	18%	43%	100%	100%	18%	Se anexa nota MV_e190 C1 y C2 con evidencia fotográfica
C1A2	Campañas de esterilización a felinos y caninos de compañía o en situación de calle y abandono.	El indicador mide las campañas de esterilización a animales de compañía o en situación de calle/abandono realizadas en la AMA	Se realizaron 1010 esterilizaciones a animales de compañía (felinos y caninos) en la clínica veterinaria de la Alcaldía Milpa Alta.	1,700	1,010	1,010	25%	50%	75%	100%	28%	39%	100%	100%	28%	Se anexa nota MV_e190 C1 y C2 con evidencia fotográfica
C2	Acciones de protección y cuidado (asesorías jurídicas y trámites de adopción)	El indicador mide el porcentaje de acciones de promoción de protección y cuidado de animales	Se realizaron 6 acciones de protección y cuidado en coordinación con diferentes instancias en pro del bienestar animal.	14	6	3	21%	43%	71%	100%	21%	43%	100%	100%	21%	https://www.milpa-alta.cdmx.gob.mx/gob_e/fichero/doc/AMA/2025/DGBS/DPC/SPS/07/E190_acciones_de_proteccion.pdf
C2A1	Campañas de difusión de cuidado responsable, higiene y salud de los animales de compañía.	El indicador mide la total de realización de campañas de difusión de cuidado responsable, higiene y salud de los animales de compañía	Se realizaron 4 campañas de difusión de cuidado responsable, servicios con los que cuentan la clínica de la alcaldía Milpa Alta, (facebook).	6	4	50,000	17%	33%	67%	100%	50%	67%	100%	50%	https://www.milpa-alta.cdmx.gob.mx/gob_e/fichero/doc/AMA/2025/DGBS/DPC/SPS/07/E190_Campañas_de_difusion.pdf	
C2A2	Festival canino y felino para el bienestar, protección y cuidado (asesorías jurídicas y trámites de adopción).	El indicador mide los Festivales para el bienestar (asesorías jurídicas y trámites de adopción) en campañas en los diferentes poblados de la alcaldía.	Se realizaron 4 festivales canino y felino para el bienestar, animales de compañía (felinos y caninos) en campañas en los diferentes poblados de la alcaldía.	8	4	361	25%	50%	75%	100%	241%	30%	100%	241%	30%	https://www.milpa-alta.cdmx.gob.mx/gob_e/fichero/doc/AMA/2025/DGBS/DPC/SPS/07/E190_Festival_canino_y_felino.pdf


 LIC. JAVIER AUGUSTO ORTIZ HERRERA
 DIRECTOR DE GOBIERNO EFICIENTE Y ENLACE ADMINISTRATIVO
 javieraugustoortiz3@gmail.com 5651178794


 MTR. MISAEL PÉREZ CRUZ
 DIRECTOR GENERAL DE ADMINISTRACIÓN Y ENLACE INSTITUCIONAL
 misaelperacruz@gmail.com 5541949099



INFORME DE AVANCE PRESUPUESTAL Y DE INDICADORES (IAPI)

APARTADO 1

Clave del Centro Gestor	02CD12	Unidad Responsable del Gasto	Alcaldía Milpa Alta	Periodo	Segundo Trimestre
-------------------------	--------	------------------------------	---------------------	---------	-------------------

I. Planeación Operativa

1.1. Estructura programática

Clave de Pp	E198	Denominación de Pp	Servicios de cuidado infantil											
			320	Cuidados para el bienestar infantil	Vinculación al Programa de Gobierno	Eje	2	Ciudad Sustentable	Sub Eje	1	Desarrollo económico sustentable e Inuyente y generación de empleo	Sub Sub Eje	7	Derechos humanos y empleo
Objetivo de Desarrollo Sostenible	11	Ciudades y comunidades sostenibles			Meta del ODS	11.1								De aquí a 2030, asegurar el acceso de todas las personas a viviendas y servicios básicos adecuados, seguros y asequibles y mejorar los barrios marginales.

II. Evolución del Gasto

II.1. Por momentos contables

Periodo	Presupuesto original (1)	Presupuesto modificado (2)	Presupuesto programado al periodo (3)	Presupuesto ejercido (4)	Porcentaje de avance en el gasto (4/3)		
1T	\$	28,868,079.00	\$	7,285,065.00	\$	5,025,879.83	69%
2T	\$	28,868,079.00	\$	14,729,706.66	\$	10,028,819.75	68%
3T							
4T							
OP	\$	28,868,079.00					

II.2. Por tipo y capítulo de gasto

Concepto	Gasto corriente						Gasto de inversión						Otros
	1000	2000	3000	4000	5000	6000	7000	8000	9000				
	Servicios Personales	Materiales y Suministros	Servicios Generales	Transferencias, Asignaciones, Subsidios y otras Ayudas	Bienes Muebles, Inmuebles e Intangibles	Inversión Pública	Inversiones Financieras y otras Provisiones	Participaciones y Aportaciones	Deuda Pública				
Presupuesto original	\$ 18,819,954.00	\$ 7,838,125.00	\$ 210,000.00	\$	\$ 2,000,000.00	\$	\$	\$	\$				
Presupuesto modificado	\$ 18,819,954.00	\$ 7,838,125.00	\$ 2,210,000.00		\$								
Presupuesto ejercido	\$ 9,633,273.63	\$ 395,546.12	\$		\$								

Firmas de responsables


 LIC. JAVIER AUGUSTO ORTIZ HERRERA
 DIRECTOR DE GOBIERNO EFICIENTE
 javieraugustoortiz3@gmail.
 5651178794
 com


 MTR. MISAEL PÉREZ CRUZ
 DIRECTOR GENERAL DE ADMINISTRACIÓN
 misaelperezacruz@gmail.com
 5541949099



Clave del Centro Gestor		02CD12		Alcaldía Milpa Alta		Periodo		Segundo Trimestre							
INFORME DE AVANCE PRESUPUESTAL Y DE INDICADORES (IAPF)															
APARTADO 2															
Unidad Responsable del Gasto															
I. Planeación Operativa															
1.1. Estructura Programática															
Denominación de Pp															
III. Indicadores de costo plazo															
Descripción de bienes y servicios brindados															
Denominador absoluto programado anual															
Numerador absoluto de avance															
Población atendida															
Avance programado (%)															
Avance realizado (%)															
Medio de verificación															
Nivel del Indicador	Resumen Narrativo	Definición del Indicador	Descripción de bienes y servicios brindados	Denominador absoluto programado anual	Numerador absoluto de avance	Población atendida	1T	2T	3T	4T	1T	2T	3T	4T	Medio de verificación
C1	Espacios adecuados para el cuidado. Bebetecas	El indicador mide la asistencia y el uso de espacios para el cuidado infantil.	Se adecuaron 5 espacios de bibliotecas públicas, para el cuidado de niños de 0 a 3 años, están pensadas para bebés y niños pequeños. Su objetivo es estimular la imaginación y el amor por la lectura. Se contemplaba con la participación de niñas y niños en las doce Bebetecas, sin embargo, han sido de manera paulatina, lo que disminuye la atención en espacios de cuidado infantil.	9	5	4,173	22%	44%	67%	100%	22%	56%			https://www.milpa-alta.cdmx.gob.mx/gob_e_ficiente/doc/AMA/2025/DGBS/PPC/SPS/07/E198_BEBETECAS.pdf
C1A1	Atención a niños en espacios dignos para el cuidado infantil integral	El indicador mide la cobertura de niños y niñas atendidos en espacios dignos para el cuidado infantil integral	Se realizaron 4173 atenciones a niños en espacios dignos para el cuidado infantil integral en espacios de bibliotecas públicas, para el cuidado de niños de 0 a 3 años, están pensadas para bebés y niños pequeños. Su objetivo es estimular la imaginación y el amor por la lectura, de las niñas y niños de la Alcaldía Milpa Alta. Se contemplaba con la participación de niñas y niños en las doce Bebetecas, sin embargo, han sido de manera paulatina, lo que disminuye la atención en espacios de cuidado infantil.	42,600	4,173	4,173	7%	28%	59%	100%	7%	16%			Se contemplaba con la participación de niños y niñas en las doce Bebetecas, sin embargo, con el presupuesto de este año se inauguraron 9 de manera paulatina, lo que disminuye la atención en espacios de cuidado infantil.
C2	Servicio de alimentación balanceada para las niñas y niños de los CENDIS	El indicador mide el Servicio de alimentación balanceada para las niñas y niños de los CENDIS otorgados	Se otorgaron 71,958 servicios de alimentación balanceada con alimentos de calidad nutritivos y balanceados a las niñas y los niños inscritos en los 3 Cendis de gratuidad pertenecientes a la Alcaldía Milpa Alta	141,640	71,958	349	24%	48%	73%	100%	24%	37%			https://www.milpa-alta.cdmx.gob.mx/gob_e_ficiente/doc/AMA/2025/DGBS/PPC/SPS/07/E198_CENDIS.pdf
C2A1	Entrega de insumos para la elaboración de Alimentos en los CENDIS de la Alcaldía	El indicador mide el total de insumos para la elaboración de Alimentos en los CENDIS de la Alcaldía	Se otorgaron 71,958 entregas de insumos los días lunes se realiza esta actividad para la preparación de los alimentos otorgados a las niñas y niños inscritos en los 3 CENDIS de gratuidad. Los cuales se realiza una supervisión	141,640	71,958	349	24%	48%	73%	100%	24%	37%			https://www.milpa-alta.cdmx.gob.mx/gob_e_ficiente/doc/AMA/2025/DGBS/PPC/SPS/07/E198_CENDIS.pdf
C3	Capacitaciones para el personal.	El indicador mide el número total del personal capacitado	Se otorgará capacitación DE 3 CURSOS al personal docente que labora en los 7 Cendis pertenecientes a la alcaldía milpa alta, para la mejora de intervención en el aula y la implementación de programa educativo	3	0	0	0%	0%	100%	100%	0%	0%			ESTA CONTEMPLADO EN EL 3ER TRIMESTRE
C3A1	Capacitación "perspectiva de género en los procesos educativos" al personal.	El indicador mide las capacitaciones de perspectiva de género en los procesos educativos llevadas a cabo con el personal.	Se otorgará capacitación a 62 docentes que labora en los 7 Cendis pertenecientes a la alcaldía milpa alta, para la mejora de intervención en el aula y la implementación de programa educativo	3	0	0	0%	0%	100%	100%	0%	0%			ESTA CONTEMPLADO EN EL 3ER TRIMESTRE
C4	Suministro de Material didáctico educativo, para desarrollar habilidades y conocimientos de manera eficaz	El indicador mide los espacios beneficiados por material didáctico	Se llevarán a cabo ceremonias cívicas, desfiles conmemorativos actividades lúdicas para la mejora de los aprendizajes y la convivencia sana y pacífica de las niñas y los niños inscritos en los 7 Cendis.	7	0	0	0%	0%	100%	100%	0%	0%			ESTA CONTEMPLADO EN EL 3ER TRIMESTRE
C4A1	Entrega del material didáctico a cada uno de los CENDIS.	Mide los espacios beneficiados (CENDIS) dotados con material didáctico	Se llevará a cabo la entrega de material didáctico para apoyar a la mejora de los aprendizajes y el desarrollo motor de las niñas y los niños inscritos en los 7 Cendis.	7	0	0	0%	0%	100%	100%	0%	0%			ESTA CONTEMPLADO EN EL 3ER TRIMESTRE

Firmas de responsables


 LIC. JAVIER AUGUSTO ORTIZ HERRERA
 DIRECTOR DE GOBIERNO EFICIENTE Y ENLACE ADMINISTRATIVO
 javieraugustoortiz3@gmail.com 6651178794


 MTR. MISAEL PÉREZ CRUZ
 DIRECTOR GENERAL DE ADMINISTRACIÓN Y ENLACE INSTITUCIONAL
 misaelperacruz@gmail.com 5541949099



INFORME DE AVANCE PRESUPUESTAL Y DE INDICADORES (IAPI)

APARTADO 1

Clave del Centro Gestor	02CD12	Unidad Responsable del Gasto	Alcaldía Milpa Alta	Período	Segundo Trimestre
-------------------------	--------	------------------------------	---------------------	---------	-------------------

I. Planeación Operativa
I.1. Estructura programática

Clave de Pp	E200	Denominación de Pp	Gobierno y seguridad en Alcaldías									
Actividad Institucional	063	Prevención de la violencia y el delito	Vinculación al Programa de Gobierno	Eje	6	Ciencia, innovación y Transparencia	Sub Eje	5	Seguridad, protección civil y coordinación interinstitucional	Sub Sub Eje	1	Alerta Inmediata
Objetivo de Desarrollo Sostenible	16	Paz, Justicia e Instituciones solidas	Materia del ODS	16.1								

Reducir significativamente todas las formas de violencia y las correspondientes tasas de mortalidad en todo el mundo.



II. Evolución del Gasto

Período	Presupuesto original (1)	Presupuesto modificado (2)	Presupuesto programado al periodo (3)		Presupuesto ejercido (4)	Porcentaje de avance en el gasto (4/3)	
			Presupuesto	Ejercido			
1T	\$	325,352,452.00	\$	80,292,720.32	\$	48,114,340.92	60%
2T	\$	325,352,452.00	\$	162,440,539.52	\$	116,599,005.73	72%
3T							
4T							
CP							

II.2. Por tipo y capítulo de gasto

Concepto	Gasto corriente						Gasto de inversión				Otros	
	1000	2000	3000	4000	5000	6000	7000	8000	9000			
Presupuesto original	Servicios Personales	\$ 219,893,827.00	\$ 19,692,819.00	\$ 78,765,806.00	\$ -	\$ 7,000,000.00	\$ -	\$ -	\$ -	\$ -	\$ -	Deuda Pública
	Materiales y Suministros	\$ 219,893,827.00	\$ 19,880,582.00	\$ 78,008,043.00		\$ 7,570,000.00						Participaciones y Aportaciones
	Servicios Generales	\$ 98,141,096.53	\$ 33,360.00	\$ 18,424,549.20		\$ -						Inversiones Financieras y otras Provisiones
Presupuesto modificado												
Presupuesto ejercido												

Firmas de responsables

 LIC. JAVIER AUGUSTO ORTIZ HERRERA DIRECTOR DE GOBIERNO EFICIENTE javieraugustoortiz3@gmail. 5651178794 com	 MTRO. MISAEEL PÉREZ CRUZ DIRECTOR GENERAL DE ADMINISTRACIÓN misaelperezcruz@gmail.com 5541949099
--	---



Código	Descripción	Indicador	Objetivo	Valor Objetivo	Valor Realizado	Porcentaje	Estado	Resumen de autorizaciones, así como de coberturas fotográficas y de video.					
C4A1	Coberturas fotográficas, coberturas de video, boletines y autorizaciones de imagen gráfica.	Porcentaje del total de coberturas fotográficas y de video, así como autorizaciones de imagen gráfica realizadas entre el número de actividades programadas.	Se realizaron 1345 coberturas fotográficas y de video, boletines y autorizaciones de imagen gráfica, en seguimiento a las actividades gubernamentales se realiza la toma de fotografía, video y transmisiones en vivo de las diferentes acciones para su correcta difusión. Así como el envío de diseños de campañas realizados al Gobierno de la Ciudad de México para su autorización y difusión.	2,800	1,345	152,685	25%	50%	75%	100%	22%	83%	
C5	Atención a trámites y solicitudes recibidas a través de las áreas de Atención Ciudadana presenciales, digitales y telefónicas brindadas	El indicador mide la cantidad de personas que acuden a realizar un trámite o servicio en las AAC	Se realizaron 7,244 atenciones a solicitudes (Trámites y Servicios) captadas de manera presencial (módulos) digital (plataformas) y telefónicas con las que cuentan las Áreas de Atención Ciudadana.	10,000	7,244	7,244	30%	59%	79%	100%	30%	72%	
CSA1	Gestión de solicitudes de Servicios a través de CESAC.	Mide la cantidad de servicios solicitados en las AAC	Se realizaron 2,434 gestiones a solicitudes (Servicios) captadas de manera presencial en los Módulos del Poblado de San Antonio Tecomil, San Pablo Oxtotepc y Villa Milpa Alta y digitales a través de las diferentes plataformas con las que cuentan las áreas de atención ciudadana	3,200	2,434	2,434	34%	65%	81%	100%	34%	73%	
CSA2	Gestión de trámites a través de Ventanilla Única.	Mide la cantidad de trámites ingresados por la ciudadanía	Se realizaron 771 gestiones a trámites ingresados de manera presencial (módulos) y digital (plataformas) a través de Ventanilla Única	2,800	771	771	15%	36%	64%	100%	15%	28%	
CSA3	Gestión de Servicios a través de SUAC	Mide la cantidad de solicitudes a través de la plataforma del SUAC	Se realizaron 2,914 gestiones de solicitudes ciudadanas canalizadas a través de las plataformas del Portal Ciudadano de Gobierno de la CDMX al Sistema de Atención Ciudadana de la Alcaldía Milpa Alta	4,000	2,914	2,914	29%	50%	73%	100%	29%	73%	

Firmas de responsables

LIC. JAVIER AUGUSTO ORTIZ HERRERA
DIRECTOR DE GOBIERNO EFICIENTE Y ENLACE ADMINISTRATIVO
5651178794
javieraugustoortiz3@gmail.com

MTRO. MISAEL PÉREZ CRUZ
DIRECTOR GENERAL DE ADMINISTRACIÓN Y ENLACE INSTITUCIONAL
5541949099
misaelperezacruz@gmail.com



INFORME DE AVANCE PRESUPUESTAL Y DE INDICADORES (IAP I)
APARTADO 1

Clave del Centro Gestor	02CD12	Unidad Responsable del Gasto	Alcaldía Milpa Alta	Periodo	Segundo Trimestre
-------------------------	--------	------------------------------	---------------------	---------	-------------------

I. Planeación Operativa
I.1. Estructura programática

Clave de Pp	Denominación de Pp	Turismo, empleo y fomento económico									
F037											
102	Generación de desarrollo económico sustentable e incluyente	Vinculación al Programa de Gobierno	Eje	2	Ciudad Sustentable	Sub Eje	1	Desarrollo económico sustentable e incluyente y generación de empleo	Sub Sub Eje	3	Fortalecer la economía social y el emprendimiento
8	Trabajo decente y crecimiento económico	Meta del ODS	8.3								

Promover políticas orientadas al desarrollo que apoyen las actividades productivas; la creación de puestos de trabajo decentes, el emprendimiento, la creatividad y la innovación, y fomentar la formalización y el crecimiento de las microempresas y las pequeñas y medianas empresas, incluso mediante el acceso a servicios financieros.

II. Evolución del Gasto

Periodo	Presupuesto original (1)	Presupuesto modificado (2)		Presupuesto programado al periodo (3)		Presupuesto ejercido (4)	Porcentaje de avance en el gasto (4/3)
		1000	2000	3000	4000		
1T	\$ 174,857,071.00	\$ 174,857,071.00	\$ 174,857,071.00	\$ 17,251,853.00	\$ 10,772,842.27		62%
2T	\$ 174,857,071.00	\$ 177,857,071.00	\$ 177,857,071.00	\$ 71,191,742.88	\$ 63,507,048.15		89%
3T							
4T							
OP							

II.2. Por tipo y capítulo de gasto

Concepto	Gasto corriente					Gasto de Inversión					Otros	
	1000	2000	3000	4000	5000	5000	6000	7000	8000	9000		
Presupuesto original	\$ 60,350,657.00	\$ 550,000.00	\$ 2,676,414.00	\$ 111,280,000.00	\$ -	\$ -	\$ -	\$ -	\$ -	\$ -	\$ -	\$ -
Presupuesto modificado	\$ 60,350,657.00	\$ 550,000.00	\$ 5,676,414.00	\$ 111,280,000.00	\$ -	\$ -	\$ -	\$ -	\$ -	\$ -	\$ -	\$ -
Presupuesto ejercido	\$ 29,649,056.15	\$ -	\$ -	\$ 33,857,992.00	\$ -	\$ -	\$ -	\$ -	\$ -	\$ -	\$ -	\$ -

Firmas de responsables

LIC. JAVIER AUGUSTO ORTIZ HERRERA
DIRECTOR DE GOBIERNO EFICIENTE
javieraugustoortiz3@gmail.
5651178794
com

MTRO. MISAEEL PÉREZ CRUZ
DIRECTOR GENERAL DE ADMINISTRACIÓN
misaelperezcruz@gmail.com
5541949099



C2A1	Dotación de apoyos económicos a Brigadistas para Sanidad Forestal.	El indicador mide el otorgamiento de apoyos económicos a Brigadistas para Sanidad Forestal.	Se dotaron 15 apoyos económicos a brigadistas para sanidad Forestal, que consta de tres apoyos económicos por medio de tres ministraciones correspondientes a los meses de abril, mayo y junio a cada una de las 50 personas beneficiarias, quienes son personas mayores de edad, en su carácter de ciudadana, ciudadano, ejidatario, comunero y comunera residentes dentro de la Alcaldía Milpa Alta que realizan actividades orientadas a la detección, evaluación y diagnóstico del arbolado con presencia de plagas y enfermedades y de ser el caso aplicar métodos de control y combate apropiados a la normatividad vigente en materia ambiental. Ministraciones acumuladas por trimestre de apoyos económicos a 50 Brigadistas para Sanidad Forestal (Fórmula: ministraciones acumuladas por trimestre= 50 brigadistas * 03 apoyos económicos)	41	15	50	0%	39%	76%	100%	0%	37%	De acuerdo a las modificaciones realizadas a las Reglas de Operación del programa social "Luchando por la Conservación Ecológica", ejercicio presupuestal 2025, se solicita la modificación de los componentes y de las metas anuales de los indicadores de las actividades. De acuerdo a lo publicado en la Gaceta Oficial de la Ciudad de México https://data.consejeria.cdmx.gob.mx/portal_old/ uploads/gacetas/8d4ab5b65ad63a7c778ce098635c0d1b.pdf
C2A2	Dotación de apoyos económicos a Brigadistas para vigilancia ejidal.	El indicador mide el otorgamiento de apoyos económicos a Brigadistas para vigilancia ejidal.	Se brindaron tres apoyos económicos por medio de tres ministraciones correspondientes a los meses de abril, mayo y junio a cada una de las 50 personas beneficiarias, quienes son personas mayores de edad, en su carácter de ciudadana, ciudadano, ejidatario, comunero y comunera residentes dentro de la Alcaldía Milpa Alta que realizan actividades de vigilancia y control de las zonas forestales, identificación de siniestros para el daño ambiental, apoyo en actividades de conservación como reforestación, mantenimiento de caminos, de sanidad u otras actividades de restauración a favor de la salud de las áreas verdes. Ministraciones acumuladas por trimestre de apoyos económicos a 50 Brigadistas (agrupados en 5 equipos de 10 personas) para vigilancia ejidal. (Fórmula: ministraciones acumuladas por trimestre= 50 brigadistas * 03 apoyos económicos)	41	15	50	0%	39%	76%	100%	0%	37%	De acuerdo a las modificaciones realizadas a las Reglas de Operación del programa social "Luchando por la Conservación Ecológica", ejercicio presupuestal 2025, se solicita la modificación de los componentes y de las metas anuales de los indicadores de las actividades. De acuerdo a lo publicado en la Gaceta Oficial de la Ciudad de México https://data.consejeria.cdmx.gob.mx/portal_old/ uploads/gacetas/8d4ab5b65ad63a7c778ce098635c0d1b.pdf
C2A3	Dotación de apoyos económicos a Brigadistas para Conservación ecológica.	El indicador mide el otorgamiento de apoyos económicos a Brigadistas para conservación ecológica.	Se dotaron de 18 apoyos económicos a Brigadistas para la Conservación Ecológica, que consta de tres apoyos económicos por medio de tres ministraciones correspondientes a los meses de abril, mayo y junio a cada una de las 60 personas beneficiarias, quienes son personas mayores de edad, en su carácter de ciudadana, ciudadana, ejidatario, comunero y comunera residentes dentro de la Alcaldía Milpa Alta que realizan actividades de protección, restauración y gestión sostenible de los ecosistemas degradados, principalmente en sistemas hídricos, así como fomentar la conciencia pública sobre la importancia de la conservación de los recursos naturales y la biodiversidad. Ministraciones acumuladas por trimestre de apoyos económicos a 60 Brigadistas para Conservación ecológica. (Fórmula: ministraciones acumuladas por trimestre= 60 brigadistas * 03 apoyos económicos)	55	18	60	0%	35%	67%	100%	0%	31%	De acuerdo a las modificaciones realizadas a las Reglas de Operación del programa social "Luchando por la Conservación Ecológica", ejercicio presupuestal 2025, se solicita la modificación de los componentes y de las metas anuales de los indicadores de las actividades. De acuerdo a lo publicado en la Gaceta Oficial de la Ciudad de México https://data.consejeria.cdmx.gob.mx/portal_old/ uploads/gacetas/8d4ab5b65ad63a7c778ce098635c0d1b.pdf



Firmas de responsables



CIUDAD DE MÉXICO
CAPITAL DE LA TRANSFORMACIÓN

SECRETARÍA DE
ADMINISTRACIÓN Y FINANZAS

INFORME DE AVANCE TRIMESTRAL
ENERO-JUNIO 2025

 LIC. JAVIER AUGUSTO ORTIZ HERRERA DIRECTOR DE GOBIERNO EFICIENTE Y ENLACE ADMINISTRATIVO javieraugustoortiz3@gmail.com 5651178794	 MTRO. MISAEL PÉREZ CRUZ DIRECTOR GENERAL DE ADMINISTRACIÓN Y ENLACE INSTITUCIONAL misaelperezacruz@gmail.com 5541949099
---	---

INFORME DE AVANCE PRESUPUESTAL Y DE INDICADORES (IAPI)

APARTADO 1

Clave del Centro Gestor	02CD12	Unidad Responsable del Gasto	Alcaldía Milpa Alta	Periodo	Segundo Trimestre
-------------------------	--------	------------------------------	---------------------	---------	-------------------

I. Planeación Operativa

I.1. Estructura programática

Clave de Pp	K023	Denominación de Pp	Infraestructura urbana				Promover condiciones óptimas para el desarrollo e innovación tecnológicos				
Actividad Institucional	274	Mantenimiento de Infraestructura pública	Vinculación al Programa de Gobierno	Eje	6	Ciencia, innovación y Transparencia	Sub Eje	2	Ciencia y divulgación	Sub Sub Eje	4
Objetivo de Desarrollo Sostenible	11	Ciudades y comunidades sostenibles	Meta del ODS	11.3							

De aquí a 2030, aumentar la urbanización inclusiva y sostenible y la capacidad para la planificación y la gestión participativas, integradas y sostenibles de los asentamientos humanos en todos los países.

II. Evolución del Gasto

II.1. Por momentos contables

Periodo	Presupuesto original (1)	Presupuesto modificado (2)	Presupuesto programado al periodo (3)	Presupuesto ejercido (4)	Porcentaje de avance en el gasto (4/3)
1T	\$	330,405,184.00	\$	21,281,009.04	53%
2T	\$	309,905,184.00	\$	48,682,589.09	39%
3T	\$	338,909,341.00			
4T					
OP					

II.2. Por tipo y capítulo de gasto

Concepto	Gasto corriente						Gasto de inversión				Otros	
	1000	2000	3000	4000	5000	6000	7000	8000	9000			
	Servicios Personales	Materiales y Suministros	Servicios Generales	Transferencias, Asignaciones, Subsidios y otras Ayudas	Bienes Muebles, Inmuebles e Intangibles	Inversión Pública	Inversiones Financieras y otras Provisiones	Participaciones y Aportaciones	Deuda Pública			
Presupuesto original	\$ 94,671,798.00	\$ 45,853,068.00	\$ 22,858,543.00	\$ -	\$ 11,250,000.00	\$ 164,275,932.00	\$ -	\$ -	\$ -			
Presupuesto modificado	\$ 94,671,798.00	\$ 44,353,068.00	\$ 20,858,543.00		\$ 12,750,000.00	\$ 137,271,775.00						
Presupuesto ejercido	\$ 43,521,606.63	\$ 1,815,317.68	\$ 160,616.63		\$ -	\$ 3,185,048.15						

Firmas de responsables



LIC. JAVIER AUGUSTO ORTIZ HERRERA
DIRECTOR DE GOBIERNO EFICIENTE
javieraugustoortiz3@gmail.
com



MTRO. MISAEEL PÉREZ CRUZ
DIRECTOR GENERAL DE ADMINISTRACIÓN
misaelperezcruz@gmail.com



INFORME DE AVANCE PRESUPUESTAL Y DE INDICADORES (API)

APARTADO 2

Clave del Centro Gestor 02CD12

Alcaldía Milpa Alta

Segundo Trimestre

Pejoto

I. Planeación Operativa

1.1. Estructura programática

Determinación de RP

K023

Infraestructura urbana


Nivel del Indicador	Resumen Narrativo	Definición del Indicador	Descripción de bienes y servicios brindados	Denominador absoluto programado anual	Numerador absoluto de avance	Población atendida	Avance programado (%)				Avance realizado (%)			
							1T	2T	3T	4T	1T	2T	3T	4T
C1	Mantenimiento y/o rehabilitación de la infraestructura pública.	Mide el porcentaje de avance de obra en el Mantenimiento y/o rehabilitación de la infraestructura pública	Se realizaron 207 mantenimientos y/o rehabilitación de la infraestructura pública, en donde se implementaron acciones que disminuyen el deterioro de la Infraestructura Pública (Edificios Públicos, Vialidades, Iluminación, bacheo, guarniciones y banquetas, balizamientos y espacios públicos de uso común), en la Alcaldía Milpa Alta, a través del mantenimiento oportuno.	366	207	152,685	25%	50%	75%	100%	36%	37%		
C1A1	Inmuebles públicos rehabilitados	Mide el porcentaje de avance de obra en la rehabilitación de Inmuebles públicos	Se realizaron 113 acciones preventivas de inmuebles públicos rehabilitados. Durante el trimestre enero - junio, se llevó a cabo el mantenimiento preventivo de inmuebles públicos, con trabajos de albañilería, pintura, carpintería, barniz, herrería, instalación eléctrica e hidrosanitaria, reparación de fugas de agua potable y drenaje. De la misma manera para los trabajos de instalación eléctrica se consideró el cambio de lámparas y accesorios eléctricos; en los trabajos de herrería se consideró la reparación de puertas, ventanas y protecciones, en los trabajos de pintura se incluyó la limpieza de muros; la aplicación de barniz (la cual comprendió desde la limpieza de puertas y ventanas de madera hasta su posterior aplicación, asimismo se considera el mantenimiento general con trabajos de albañilería. Cabe hacer mención, que debido a la importancia que representa tener en óptimas condiciones estos inmuebles, se requiere proporcionar mantenimiento en forma permanente durante todo el año.	160	113	123,096	25%	50%	75%	100%	53%	71%		
C1A2	Carpetas asfálticas (rencarpetado y bacheo)	Mide el porcentaje de avance de obra en trabajos realizados de Carpeta asfáltica (rencarpetado y bacheo)	Se realizaron 11 carpetas asfálticas, para la ejecución de este servicio se realizaron trabajos de trazo y nivelación, despalme de material a mano o por medios mecánicos, carga y acarreo del material producidos del despalme, conformación y compactación de la capa subrasante, construcción de base hidráulica con grava cementada, acarreo en camión de la grava cementada, barrido previo al riego de impregnación, riego de impregnación, riego de liga, construcción de carpeta de concreto asfáltico, sello con cemento aplicado en la carpeta asfáltica, fresado de carpeta asfáltica, picado de amarre en carpeta asfáltica	20	11	125,786	25%	50%	75%	100%	30%	35%		
C1A3	Banquetas y guarniciones.	Mide el porcentaje de avance de obras de Banquetas y Guarniciones	Se realizaron 7 acciones en banquetas y guarniciones, el trabajo consta de trazo y nivelación, demolición de banquetas de concreto hidráulico, relleno de excavación con tepetate, conformación y compactación de subrasante para banquetas en forma manual y colado de banquetas con concreto hidráulico fabricado en obra, acabado con volteador en las aristas en banquetas coladas en tramos alternos.	20	7	62,800	25%	50%	75%	100%	15%	35%		
C1A4	Mantenimiento y rehabilitación de la infraestructura de servicios básicos de agua potable realizados dentro del casco urbano (red secundaria)	Mide el porcentaje de avance de obras de Mantenimiento y rehabilitación de la infraestructura de servicios básicos de agua potable dentro del casco urbano (red secundaria)	Se realizaron 37 acciones para el Mantenimiento y rehabilitación de la infraestructura de servicios básicos de agua potable dentro del casco urbano (red secundaria), se realizaron trabajos de cambio de cajas de válvulas, colocación de tapas de cajas de válvulas, colocación de tapas de cajas, mantenimiento a válvulas, desazolve de cajas de válvulas, sustitución de tubería en malas condiciones, reafecación de la red existente, sustitución de válvulas dañadas, demolición de concreto de cajas de válvulas, construcción de cajas nuevas de válvulas, reconstrucción de cajas de válvulas, modificación de la red secundaria de cajas de válvulas, de material producto de la excavación y demolición, acarreo de materiales de relleno, corte de asfalto con maquinaria, excavación con maquinaria y manual, compactación de relleno con maquinaria	75	37	106,980	24%	49%	75%	100%	24%	39%		



C1A5	Construcción de una nueva de infraestructura de servicios de agua potable dentro del casco urbano	Mide el porcentaje de avance de obras de construcción de infraestructura pública de servicios básicos de agua potable dentro del casco urbano	No se reporta avance en este trimestre, ya que los trabajos se realizaron hasta el 4to trimestre en donde los trabajos de Construcción de una nueva infraestructura de servicios de agua potable dentro del casco urbano, estos se realizaron en base a un proyecto ejecutivo, con nivelación de terreno, en su caso corte de asfalto, excavación mecánica y manual, afinación de cepa, cama de arena, relleno con tepetate y compactación de terreno con maquinaria al 90% proctor, suministro y colocación de tubería, colocación de tomas domiciliarias, acarreo de materiales producto de excavación, colocación de piezas especiales y válvulas, construcción de cajas de válvulas.	1	0	0	0%	0%	100%	0%
C1A6	Mantenimiento y rehabilitación de la infraestructura de servicios básicos de drenaje y saneamiento dentro del casco urbano (red secundaria)	Mide el porcentaje de avance de obras de Mantenimiento y rehabilitación de la infraestructura de servicios básicos de drenaje y saneamiento dentro del casco urbano (red secundaria)	Se realizaron 39 acciones en mantenimiento y rehabilitación de la infraestructura de servicios básicos de drenaje y saneamiento dentro del casco urbano (red secundaria) será en forma permanente, los presentes trabajos se ejecutaron a través de la obra pública por administración, actividades que consistieron en trazo y nivelación, demolición de asfalto, banquetas o quarriones, concreto (manual o mecánico), se realizó excavación manual o mecánica limpieza y desazolve de las redes con varillas plegables, cucharón, pala, equipo malacate y camión vac-tor, limpieza y recoger escombros producto de desazolve, relleno con material producto de la excavación o con tepetate, acofranamiento de tubos, colocación de rejillas pluviales, cambio de brocales, reconstrucción de pozos de visita, reconstrucción de tramos dañados.	80	39	106,880	25%	49%	75%	25%
C1A7	Construcción de una nueva infraestructura de servicios de drenaje dentro del casco urbano	Mide el porcentaje de obras de construcción de infraestructura pública de servicios básicos de drenaje y saneamiento dentro del casco urbano	No se reporta avance en este trimestre, ya que los trabajos se realizaron hasta el 4to trimestre en donde se programó para la Construcción de una nueva infraestructura de servicios de drenaje dentro del casco urbano se tiene identificada la necesidad de la falta de drenaje, por lo que de acuerdo al presupuesto asignado, se realizaron proyectos ejecutivos para la realización de las obras con acciones de trazo y nivelación, corte de asfalto con maquinaria, demolición de asfalto, excavación con maquinaria y de forma manual, afine de cepa, acarreo de material producto de la excavación, cama de tezontle, suministro y colocación de tubería, demolición de roca por medios mecánicos, relleno de tepetate, acarreo de relleno, compactación de relleno con maquinaria a 90% Proctor, constitución de pozos de visita, colocación de brocales, colocación de descargas domiciliarias en los siguientes poblados.	1	0	0	0%	0%	100%	0%
C1A8	Inmuebles públicos construidos	Mide el porcentaje de avance en la construcción de inmuebles públicos construidos	No se reporta avance en este trimestre, ya que los trabajos se realizaron hasta el 3er trimestre en donde se programó para los Inmuebles Públicos construidos se realizaron proyectos ejecutivos para la realización de obras nuevas a través de la construcción de nuevos espacios (Construcción del Centro Integrado de la primera infancia) en donde la niñez pueda integrarse e iniciar su formación académica, coadyuvando de esta forma a la inducción de buenos hábitos, sin dejar de mencionar que se brinda una alternativa a los padres de familia económicamente activos. Para lograr la integración oportuna de la comunidad a una sociedad en armonía, se hace indispensable la atención oportuna e inmediata a las demandas y necesidades de nuestra comunidad.	9	0	0	0%	0%	67%	100%

Firmas de responsables


LIC. JAVIER AUGUSTO ORTIZ-HERRERA
DIRECTOR DE GOBIERNO EFICIENTE Y ENLACE ADMINISTRATIVO
565117/8794
javieraugustooritz@gmail.com


MTR. MISAEL PÉREZ CRUZ
DIRECTOR GENERAL DE ADMINISTRACIÓN Y ENLACE INSTITUCIONAL
5541940099
misaelperezcruz@gmail.com



INFORME DE AVANCE PRESUPUESTAL Y DE INDICADORES (IAP I)

APARTADO 1

Clave del Centro Gestor	02CD12	Unidad Responsable del Gasto	Alcaldía Milpa Alta	Periodo	Segundo Trimestre
-------------------------	--------	------------------------------	---------------------	---------	-------------------

I. Planeación Operativa

I.1. Estructura programática

Clave de Pp	N001	Denominación de Pp	Cumplimiento de los programas de protección civil									
Actividad Institucional	002	Gestión Integral de riesgos en materia de protección civil	Vinculación al Programa de Gobierno	Eje	5	Cero Agresión y Mas Seguridad	Sub Eje	3	Protección civil	Sub Sub Eje	3	Evitar nuevos riesgos
Objetivo de Desarrollo Sostenible	11	Ciudades y comunidades sostenibles	Meta del ODS	11.5	De aquí a 2030, reducir significativamente el número de muertes causadas por los desastres, incluidos los relacionados con el agua, y de personas afectadas por ellos, y reducir considerablemente las pérdidas económicas directas provocadas por los desastres en comparación con el producto interno bruto mundial, haciendo especial hincapié en la protección de los pobres y las personas en situaciones de vulnerabilidad.							

II. Evolución del Gasto

II.1. Por momentos contables

Periodo	Presupuesto original (1)	Presupuesto modificado (2)	Presupuesto programado al periodo (3)	Presupuesto ejercido (4)	Porcentaje de avance en el gasto (4/3)	
1T	\$	20,379,472.00	\$	5,400,342.00	\$ 3,087,301.00	57%
2T	\$	20,379,472.00	\$	10,413,830.00	\$ 5,618,553.00	54%
3T						
4T						
CP	\$	20,379,472.00				

II.2. Por tipo y capítulo de gasto

Concepto	Gasto corriente						Gasto de inversión						Otros	
	1000	2000	3000	4000	5000	6000	7000	8000	9000	Participaciones y Aportaciones	Deuda Pública			
Presupuesto original	\$ 10,685,297.00	\$ 2,894,175.00	\$ 1,300,000.00	\$ -	\$ 5,500,000.00	\$ -	\$ -	\$ -	\$ -	\$ -	\$ -	\$ -		
Presupuesto modificado	\$ 10,685,297.00	\$ 2,894,175.00	\$ 1,300,000.00	\$ -	\$ 5,500,000.00	\$ -	\$ -	\$ -	\$ -	\$ -	\$ -	\$ -		
Presupuesto ejercido	\$ 5,618,553.00	\$ -	\$ -	\$ -	\$ -	\$ -	\$ -	\$ -	\$ -	\$ -	\$ -	\$ -		

Firmas de responsables


 LIC. JAVIER AUGUSTO ORTIZ HERRERA
 DIRECTOR DE GOBIERNO EFICIENTE
 javieraugustoortiz3@gmail. 5651178794
 com


 MTR. MISAEEL PÉREZ CRUZ
 DIRECTOR GENERAL DE ADMINISTRACIÓN
 misaelperezacruz@gmail.com 5541949099



Clave del Centro Gestor		02CD12		Alcaldía Milpa Alta		Período		Segundo Trimestre						
I. Planeación Operativa														
1.1. Estructura programática														
III. Indicadores de bienes y servicios brindados														
Cumplimiento de los programas de protección civil														
Nivel del indicador	Resumen Narrativo	Definición del Indicador	Descripción de bienes y servicios brindados	Denominador absoluto programado anual	Numerador absoluto de avance	Población atendida	Avance programado (%)				Avance realizado (%)			
							1T	2T	3T	4T	1T	2T	3T	4T
C1	Sistema de reacción eficiente	El indicador mide el porcentaje de reacciones adecuadas a un protocolo en el total de emergencias reportadas en la alcaldía.	Se realizó 1505 acciones en el sistema de reacción eficiente en auxilio a la población en caso de emergencia, siniestro o desastre, mediante el servicio de ambulancia, rescate y bomberos, las 24 horas del día, los 365 días del año.	4,400	1,505		20%	43%	70%	100%	16%	34%		
C1A1	Unidades de emergencia adecuadamente equipadas.	El indicador mide el porcentaje de unidades de emergencia adecuadamente equipadas con que cuenta la alcaldía para atender las emergencias, con respecto al total de unidades de emergencia programadas para su equipamiento, durante el ejercicio fiscal actual.	Se realizaron 10 acciones a las unidades de emergencia debidamente equipadas y en adecuado funcionamiento, para atender las solicitudes de auxilio por parte de la ciudadanía, en el momento que surja la emergencia.	16	10		25%	50%	75%	100%	19%	63%		
C1A2	Capacitación permanente al personal de emergencias y del Área	El indicador muestra el porcentaje total del personal capacitado para la atención de las emergencias y los cursos programados para este fin.	No se reportó ningún avance en este trimestre, ya que se sigue en espera del calendario de cursos para la capacitación permanente al personal de emergencia y del área y por lo tanto contar con personal calificado para la atención de las emergencias, así como para realizar las acciones de prevención que requiera la población.	4	1		25%	50%	75%	100%	25%	25%		
C2	Fortalecimiento de acciones preventivas	El indicador mide la tasa de variación de las acciones preventivas realizadas.	Se realizaron 858 actividades para el fortalecimiento de acciones preventivas que realiza el área, con la finalidad de reducir la vulnerabilidad de la población, fomentar la autoprotección, sobre todo en situaciones de emergencia.	1,429	858		25%	50%	75%	100%	17%	30%		
C2A1	Actualización de los planes y programas operativos de protección civil.	El indicador mide el porcentaje total de planes y programas de actualización, respecto a los actualizados y/o activados durante el año.	Se realizaron 3 actualizaciones de los Planes y Programas de reacción ante los fenómenos perturbadores que más afectan a la demarcación, en coordinación con otras áreas de la alcaldía, para optimizar la reacción y el apoyo a la población.	10	3		20%	40%	70%	100%	20%	30%		
C2A2	Difusión de información sobre los riesgos e información preventiva.	El indicador mide el porcentaje de capacitaciones a la población (en especial a las de las zonas de riesgo) y reparto de información programada para el año, respecto de las acciones llevadas a cabo en el año.	Se realizaron 786 difusiones de la información sobre los riesgos e información preventiva, con capacitación a la población que lo solicite, pero especialmente a las comunidades que viven en sitios de riesgo previamente identificados en el Atlas de Riesgos, con la finalidad de difundir información y prepararlos para que sepan como actuar en caso necesario.	1,281	786		25%	50%	75%	100%	16%	61%		
C2A3	Valoración y seguimiento de Programas especiales de Protección Civil de la Alcaldía Milpa Alta.	El indicador mide el porcentaje de Eventos Masivos y Festividades Tradicionales programados, respecto a los eventos que presentaron su Programa Especial de Protección Civil.	Se realizaron 63 valoraciones y seguimiento, y evaluar los Programas Especiales de Protección Civil de las Festividades Tradicionales, la Instalación de Juegos Mecánicos y la quema de Pirotecnia, con la finalidad de implementar y hacer cumplir las medidas preventivas y de seguridad que requiere la normatividad, para que el evento pueda llegar a feliz término.	138	63		26%	51%	75%	100%	4%	45%		

Firmas de responsables

LIC. JAVIER AGUSTO ORTIZ HERRERA
DIRECTOR DE GOBIERNO EFICIENTE Y ENLACE ADMINISTRATIVO
5651178794
javieraugustoortiz@gmail.com

Mtro. MISHAEL PÉREZ CRUZ
DIRECTOR GENERAL DE ADMINISTRACIÓN Y ENLACE INSTITUCIONAL
5541949099
misaelperezacruz@gmail.com



INFORME DE AVANCE PRESUPUESTAL Y DE INDICADORES (IAPI)

APARTADO 1

Clave del Centro Gestor	02CD12	Unidad Responsable del Gasto	Alcaldía Milpa Alta	Periodo	Segundo Trimestre
-------------------------	--------	------------------------------	---------------------	---------	-------------------

I. Planeación Operativa
I.1. Estructura programática

Clave de Pp	R002	Denominación de Pp	Presupuesto participativo									
Actividad Institucional	263	Presupuesto participativo	Vinculación al Programa de Gobierno	Eje	2	Ciudad Sustentable	Sub Eje	2	Desarrollo urbano sustentable e Incluyente	Sub Sub Eje	2	Ampliación de parques, espacios públicos y mejora de servicios urbanos
Objetivo de Desarrollo Sostenible	16	Paz, justicia e instituciones sólidas	Meta del ODS	16.7	Garantizar la adopción en todos los niveles de decisiones inclusivas, participativas y representativas que respondan a las necesidades.							

II. Evolución del Gasto

II.1. Por momentos contables

Periodo	Presupuesto original (1)	Presupuesto modificado (2)	Presupuesto programado al periodo (3)	Presupuesto ejercido (4)	Porcentaje de avance en el gasto (4/3)
1T	\$ 76,732,292.00	\$ 76,732,292.00	\$ -	\$ -	
2T	\$ 76,732,292.00	\$ 76,732,292.00	\$ -	\$ -	
3T					
4T					
OP	\$ 76,732,292.00				

II.2. Por tipo y capítulo de gasto

Concepto	Gasto corriente						Gasto de inversión						Otros	
	1000	2000	3000	4000	5000	6000	7000	8000	9000					
Presupuesto original														
Presupuesto modificado	\$ -	\$ -	\$ -	\$ -	\$ -	\$ 76,732,292.00	\$ -	\$ -	\$ -	\$ -	\$ -	\$ -	\$ -	\$ -
Presupuesto ejercido						\$ 76,732,292.00								

Firmas de responsables


 LIC. JAVIER AUGUSTO ORTIZ HERRERA
 DIRECTOR DE GOBIERNO EFICIENTE
 javieraugustoortiz3@gmail.com 5651178794


 MTRO. MISAEL PÉREZ CRUZ
 DIRECTOR GENERAL DE ADMINISTRACIÓN
 misaelperezacruz@gmail.com 5541949099



INFORME DE AVANCE PRESUPUESTAL Y DE INDICADORES (API)

Clave del Centro Gestor		02CD12		Alcaldía Milpa Alta		Período		Segundo Trimestre													
Clave de Pp		R002		Presupuesto participativo																	
Resumen Narrativo		Definición del Indicador		Descripción de bienes y servicios brindados		Denominador absoluto programado anual		Número absoluto de avance		Población atendida		Avance programado (%)				Avance realizado (%)				Medio de verificación	
Nivel del Indicador												1T	2T	3T	4T	1T	2T	3T	4T		
C1	Difusión y promoción de la participación Ciudadana.	El indicador mide las acciones en favor de la difusión y promoción de la participación ciudadana	Se realizaron 63 difusiones y promoción de ciudadanía a través de la convocatoria para dar a conocer a la ciudadanía que pueden proponer algún proyecto de interés y con ello beneficiar a su comunidad.	134	63	10,300 personas	18%	45%	72%	100%	0%	0%	47%								https://www.milpa-alta.cdmx.gob.mx/gob_e_ficiente/docs/AMA/2025/DGBS/DPC/SPS/07/CONVOCAATORIAS.pdf
C1A1	Difusión de convocatoria y promoción oportuna de la participación ciudadana, proyectos y consulta.	El indicador muestra total de convocatorias y promociones para la participación de proyectos y consulta	Se realizaron 63 difusiones de la convocatoria en la página web del IECM, así como en redes sociales del mismo, de igual manera cada coordinación de Enlace Territorial publicará la convocatoria, para que la población proponga sus proyectos. Se llevarán a cabo Asambleas Ciudadanas con el fin de elegir los proyectos ganadores.	134	63	10,300 personas	18%	45%	72%	100%	0%		47%								https://www.milpa-alta.cdmx.gob.mx/gob_e_ficiente/docs/AMA/2025/DGBS/DPC/SPS/07/AGENDA_DE_FOLIOS_A_DICTAMINAR.pdf
C2	Mecanismos de Vigilancia y acompañamiento de obras de presupuesto participativo.	El indicador mide las acciones de promoción de mecanismos de vigilancia y acompañamiento de obras de presupuesto participativo	Se realizaron 22 mecanismos de vigilancia y acompañamiento de obras de presupuesto participativo y se conformaron Comités de Ejecución y Vigilancia en cada uno de los poblados, antes de ejecutar el proyecto. Estos Comités son conformados por ciudadanos de cada poblado.	44	22	10,300 personas	18%	45%	73%	100%	0%		30%								https://www.milpa-alta.cdmx.gob.mx/gob_e_ficiente/docs/AMA/2025/DGBS/DPC/SPS/07/FOTOS.COMITES.DE.EJECUCION.Y.VIGILANCIA.pdf
C2A1	Acompañamiento técnico de Asambleas de evaluación y comités de vigilancia.	El indicador mide el total de asambleas de evaluación y comités de vigilancia con acompañamiento técnico.	Se realizarán 22 acompañamientos técnicos en Asambleas de evaluación y comités de vigilancia, a través de recorridos en cada proyecto por las áreas de la Alcaldía que intervienen junto con el Comité de Ejecución y Vigilancia y la Dirección de Participación Ciudadana.	44	22	10,300 personas	18%	45%	73%	100%	0%		30%								https://www.milpa-alta.cdmx.gob.mx/gob_e_ficiente/docs/AMA/2025/DGBS/DPC/SPS/07/FOTOS.COMITES.DE.EJECUCION.Y.VIGILANCIA.pdf

Firmas de responsables

LIC. JAVIER AUGUSTO ORTIZ HERRERA
 DIRECTOR DE GOBIERNO EFICIENTE Y ENLACE ADMINISTRATIVO
 javieraugustoortiz@gmail.com
 5551178794

MTRO. MISAEL PÉREZ CRUZ
 DIRECTOR GENERAL DE ADMINISTRACIÓN Y ENLACE INSTITUCIONAL
 misaelperezcruz@gmail.com
 5541949099



INFORME DE AVANCE PRESUPUESTAL Y DE INDICADORES (IAPI)

APARTADO 1

Clave del Centro Gestor	02CD12	Unidad Responsable del Gasto	Alcaldía Milpa Alta	Periodo	Segundo Trimestre
-------------------------	--------	------------------------------	---------------------	---------	-------------------

I. Planeación Operativa

I.1. Estructura programática

Clave de Pp	Denominación de Pp	Apoyo de alimentación y refugio para personas vulnerables								
		Atención de necesidades primarias de la población en situación de vulnerabilidad	Vinculación al Programa de Gobierno	Eje	2	Ciudad Sustentable	Sub Eje	1	Desarrollo económico sustentable e Inuyente y generación de empleo	Sub Sub Eje
328	Hambre cero	2.1	Meta del ODS	2.1	Para 2030, poner fin al hambre y asegurar el acceso de todas las personas, en particular los pobres y las personas en situaciones vulnerables, incluidos los lactantes, a una alimentación sana, nutritiva y suficiente durante todo el año.					

II. Evolución del Gasto

II.1. Por momentos contables


Periodo	Presupuesto original (1)	Presupuesto modificado (2)	Presupuesto programado al periodo (3)	Presupuesto ejercido (4)	Porcentaje de avance en el gasto (4/3)		
1T	\$	21,314,394.00	\$	723,122.00	\$	528,576.00	73%
2T	\$	21,314,394.00	\$	7,392,356.00	\$	1,037,520.00	14%
3T	\$	21,314,394.00					
4T							
OP							

II.2. Por tipo y capítulo de gasto

Concepto	Gasto corriente						Gasto de inversión						Otros	
	1000	2000	3000	4000	5000	6000	7000	8000	9000					
Presupuesto original														
Presupuesto modificado														
Presupuesto ejercido														

Firmas de responsables


LIC. JAVIER AUGUSTO ORTIZ HERRERA
DIRECTOR DE GOBIERNO EFICIENTE
javieraugustoortiz3@gmail. 5651178794


MTR. MISAEL PÉREZ CRUZ
DIRECTOR GENERAL DE ADMINISTRACIÓN
misaelperezacruz@gmail.com 5541949099



Clave del Centro Gestor		Unidad Responsable del Gasto		Alcaldía Milpa Alta		Periodo		Segundo Trimestre					
02CD12		APARTADO 2		I. Planeación Operativa		Apoyo de alimentación y refugio para personas vulnerables							
S233		I.1. Estructura programática		Denominación de P.O.		III. Indicadores de corto plazo							
Nivel del Indicador	Resumen Narrativo	Definición del Indicador	Descripción de bienes y servicios brindados	Denominador absoluto programado anual	Numerador absoluto de avance	Población atendida	Avance programado (%)				Medio de verificación		
							1T	2T	3T	4T			
C1	Apoyos alimentarios en especie	Mide el porcentaje de personas (Adultos mayores, niños y niñas menores de 6 años y familias uniparentales con mayor riesgo de carencia alimentaria que reciben el apoyo en especie conforme a la frecuencia de operación del programa.	No se han reportado avances debido a que se realizaron modificaciones en las Reglas de Operación del Programa Social "Alimento Digno"; que tiene por objetivo disminuir la carencia alimentaria por acceso a la alimentación nutritiva y de calidad entre la población vulnerable, garantizando el ejercicio del derecho a la alimentación.	67,500	0	0	0%	40%	60%	100%	0%	0%	Se anexa nota Informativa 1 con evidencia fotográfica
C1A1	Entrega de apoyos alimentarios en especie.	El indicador mide el porcentaje de apoyos alimentarios en especie entregados por la Alcaldía	No se han reportado avances debido a que se realizaron modificaciones en las Reglas de Operación del Programa Social "Alimento Digno"; que tiene por objetivo proporcionar 4 que residen en las unidades territoriales con mayor rezago social, vulnerabilidad o desigualdad social, procurando la inclusión a la diversidad y equidad de género en la Alcaldía Milpa Alta.	67,500	0	0	0%	40%	60%	100%	0%	0%	Se anexa nota Informativa 1 con evidencia fotográfica
C2	Acciones integrales para mejorar los hábitos alimenticios.	El indicador mide el porcentaje de asistentes a acciones de promoción de mejora de hábitos alimenticios que reportan estar satisfechos con la actividad	No se han reportado avances debido a que se realizaron modificaciones en las Reglas de Operación del Programa Social "Alimento Digno"; que tiene por objetivo proporcionar por lo menos una jornada informativa, mediante orientación alimentaria a las mujeres y hombres que se encuentran en situación de vulnerabilidad o desigualdad social, sobre la mejora de hábitos saludables en el ámbito alimenticio y familiar, metodología, técnicas, herramientas e información para el cuidado de la salud y nutrición adecuada	5	0	0	0%	20%	80%	100%	0%	0%	Se anexa nota Informativa 1 con evidencia fotográfica
C2A1	Jornadas informativas, mediante orientación alimentaria.	El indicador mide el porcentaje de Jornadas Informativas, mediante orientación alimentaria llevadas a cabo en la Alcaldía	No se han reportado avances debido a que se realizaron modificaciones en las Reglas de Operación del Programa Social "Alimento Digno"; que tiene por objetivo orientación al público en general sobre la correcta alimentación y prevención de la salud	5	0	0	0%	20%	80%	100%	0%	0%	Se anexa nota Informativa 1 con evidencia fotográfica

Firmas de responsables


 LIC. JAVIER AUGUSTO ORTIZ-HERRERA
 DIRECTOR DE GOBIERNO EFICIENTE Y ENLACE ADMINISTRATIVO
 javieraugustoortiz3@gmail.com 5551178794


 MTRO. MISAEEL PÉREZ CRUZ
 DIRECTOR GENERAL DE ADMINISTRACIÓN Y ENLACE INSTITUCIONAL
 misaelperezcruz@gmail.com 5541949099



INFORME DE AVANCE PRESUPUESTAL Y DE INDICADORES (IAPI)

APARTADO 1

Clave del Centro Gestor	02CD12	Unidad Responsable del Gasto	Alcaldía Milpa Alta	Período	Segundo Trimestre
-------------------------	--------	------------------------------	---------------------	---------	-------------------

I. Planeación Operativa
I.1. Estructura programática

Clave de Pp	S234	Denominación de Pp	Programa de apoyo para el bienestar familiar									
Actividad Institucional	329	Adoptar medidas para la disponibilidad, accesibilidad de bienes y servicios sociales para disminuir la desigualdad de las familias	Vinculación al Programa de Gobierno	Eje	2	Ciudad Sustentable	Sub Eje	1	Desarrollo económico sustentable e Inuyente y generación de empleo	Sub Sub Eje	6	Mejorar la protección social para el desempleo
Objetivo de Desarrollo Sostenible	10	Reducción de las desigualdades	Meta del ODS	10.2	De aquí a 2030, potenciar y promover la inclusión social, económica y política de todas las personas, independientemente de su edad, sexo, discapacidad, raza, etnia, origen, religión o situación económica u otra condición.							

II. Evolución del Gasto

Período	Presupuesto modificado (2)		Presupuesto programado al período (3)		Presupuesto ejercido (4)		Porcentaje de avance en el gasto (4/3)
	Original	Modificado	Original	Modificado	Original	Modificado	
1T	\$	8,812,966.00	\$	2,044,884.00	\$	794,874.00	39%
2T	\$	8,812,966.00	\$	4,321,215.00	\$	1,476,195.00	34%
3T	\$	8,812,966.00					
4T							
OP							

II.2. Por tipo y capítulo de gasto

Concepto	Gasto corriente						Gasto de inversión							
	1000	2000	3000	4000	5000	6000	7000	8000	9000	Otros				
Presupuesto original	Servicios Personales	\$ 2,812,966.00	\$ -	\$ 5,000,000.00	\$ 1,000,000.00	\$ -	\$ -	\$ -	\$ -	\$ -	\$ -	\$ -	\$ -	\$ -
	Materiales y Suministros	\$ -	\$ -	\$ -	\$ -	\$ -	\$ -	\$ -	\$ -	\$ -	\$ -	\$ -	\$ -	\$ -
	Servicios Generales	\$ -	\$ -	\$ -	\$ -	\$ -	\$ -	\$ -	\$ -	\$ -	\$ -	\$ -	\$ -	\$ -
Presupuesto modificado	Servicios Personales	\$ 2,812,966.00	\$ -	\$ 5,000,000.00	\$ 1,000,000.00	\$ -	\$ -	\$ -	\$ -	\$ -	\$ -	\$ -	\$ -	\$ -
	Materiales y Suministros	\$ -	\$ -	\$ -	\$ -	\$ -	\$ -	\$ -	\$ -	\$ -	\$ -	\$ -	\$ -	\$ -
	Servicios Generales	\$ -	\$ -	\$ -	\$ -	\$ -	\$ -	\$ -	\$ -	\$ -	\$ -	\$ -	\$ -	\$ -
Presupuesto ejercido	Servicios Personales	\$ 1,476,195.00	\$ -	\$ -	\$ -	\$ -	\$ -	\$ -	\$ -	\$ -	\$ -	\$ -	\$ -	\$ -
	Materiales y Suministros	\$ -	\$ -	\$ -	\$ -	\$ -	\$ -	\$ -	\$ -	\$ -	\$ -	\$ -	\$ -	\$ -
	Servicios Generales	\$ -	\$ -	\$ -	\$ -	\$ -	\$ -	\$ -	\$ -	\$ -	\$ -	\$ -	\$ -	\$ -

Firmas de responsables

LIC. JAVIER AUGUSTO ORTIZ HERRERA
DIRECTOR DE GOBIERNO EFICIENTE
javieraugustoortiz3@gmail.com
5651178794

MTRO. MISAIEL PÉREZ CRUZ
DIRECTOR GENERAL DE ADMINISTRACIÓN
misaielperezacruz@gmail.com
5541949099



INFORME DE AVANCE PRESUPUESTAL Y DE INDICADORES (IAPI)
APARTADO 1

Clave del Centro Gestor	02CD12	Unidad Responsable del Gasto	Alcaldía Milpa Alta	Periodo	Segundo Trimestre
-------------------------	--------	------------------------------	---------------------	---------	-------------------

I. Planeación Operativa
1.1. Estructura programática

Clave de Pp	U048	Denominación de Pp	Apoyos sociales										
			323	10	Eje	2	Ciudad Sustentable	Sobije	1	Desarrollo económico sustentable e Inuyente y generación de empleo	Sub Sub Eje	3	Fortalecer la economía social y el emprendimiento
Actividad Institucional		Acciones de protección social en Alcaldías			Vinculación al Programa de Gobierno								
Objetivo de Desarrollo Sostenible		Reducción de las desigualdades		10.2	Meta del ODS								

De aquí a 2030, potenciar y promover la inclusión social, económica y política de todas las personas, independientemente de su edad, sexo, discapacidad, raza, etnia, origen, religión o situación económica u otra condición.

II. Evolución del Gasto

Periodo	Presupuesto original (1)	Presupuesto modificado (2)	Presupuesto programado al periodo (3)		Presupuesto ejercido (4)	Porcentaje de avance en el gasto (4/3)
			1	2		
1T	\$ 1,909,972,888.28	\$ 1,909,972,888.28	\$ 416,232,727.70	\$ 214,697,807.53		52%
2T	\$ 18,876,413.00	\$ 18,876,413.00	\$ 6,862,428.00	\$ 4,653,928.00		68%
3T						
4T						
OP						

II.2. Por tipo y capítulo de gasto

Concepto	Gasto corriente					Gasto de inversión					Otros	
	1000	2000	3000	4000	5000	6000	7000	8000	9000			
	Servicios Personales	Materiales y Suministros	Servicios Generales	Transferencias, Asignaciones, Subsidios y otras Ayudas	Bienes Muebles, Inmuebles e Intangibles	Inversión Pública	Inversiones Financieras y otras Provisiones	Participaciones y Aportaciones	Deuda Pública			
Presupuesto original	\$ 1,276,413.00	\$ -	\$ -	\$ 17,600,000.00	\$ -	\$ -	\$ -	\$ -	\$ -			
Presupuesto modificado	\$ 1,276,413.00			\$ 17,600,000.00								
Presupuesto ejercido	\$ 662,428.00			\$ 3,991,500.00								

Firmas de responsables

LIC. JAVIER AUGUSTO ORTIZ HERRERA
DIRECTOR DE GOBIERNO EFICIENTE
javieraugustoortiz3@gmail.com
5651178794

MTRC. MISAEL PÉREZ CRUZ
DIRECTOR GENERAL DE ADMINISTRACIÓN
misaelperezacruz@gmail.com
5541949099



INFORME DE AVANCE PRESUPUESTAL Y DE INDICADORES (IAP)

Clave del Centro Gestor		02CD12		Alcaldía Milpa Alta		Período		Segundo Trimestre			
Clave de Pp		U048		Denominación de Pp		Apoyos sociales					
Resumen Narrativo		Definición del Indicador		Descripción de bienes y servicios brindados		Denominador absoluto programado anual		Numerador absoluto de avance			
						Población atendida		Avance programado (%)			
								Avance realizado (%)			
								1T			
								2T			
								3T			
								4T			
								1T			
								2T			
								3T			
								4T			
								1T			
								2T			
								3T			
								4T			
								1T			
								2T			
								3T			
								4T			
C1	Coadyuvar a los habitantes de la alcaldía Milpa Alta a superar la situación de vulnerabilidad social	Mide el porcentaje de apoyos económicos y en especie otorgados a las y los habitantes de Milpa Alta en condiciones de vulnerabilidad social	No se reportó avance en este trimestre ya que se debe cumplir con un proceso de registro, un filtro de revisión documental y técnica a mujeres y/u hombres con discapacidad auditiva o de movilidad, en la situación económica, se brindará apoyo monetario a niñas, niños mujeres, hombres y comunidad LGBTQTIQ+ que viven con enfermedades congénitas, y/o adquirida y/o con enfermedades terminales o crónicas degenerativas.	894	0	0	0%	100%	0%	0%	Se anexa nota de Justificación de la JUD de Salud de la acción social "Luchando por la vida" y "Oír y Andar por Milpa Alta"
C1A1	Apoyo a las limitaciones motrices, con sillas de rueda, bastones, muletas o andaderas	Mide el porcentaje de apoyos en especie otorgados a las y los habitantes de Milpa Alta en condiciones de vulnerabilidad social	No se reportó avance en este trimestre ya que se debe cumplir con un proceso de registro, un filtro de revisión documental y técnica con la integración del programas y se otorgan 494 aparatos de movilización (bastones ortopédicos y/o de cuatro puntos, juegos de muletas y andaderas) a mujeres y/u hombres con discapacidad de movilización.	494	0	0	0%	100%	0%	0%	Se anexa nota de Justificación de la JUD de Salud de la acción Social "Oír y Andar por Milpa Alta"
C1A2	Apoyo económico a personas con discapacidad congénita, adquirida y enfermedades terminales	El indicador mide el porcentaje de apoyos económicos a discapacidad congénita, adquirida y enfermedades terminales	Se otorgan al menos 250 apoyos monetarios para la obtención de algún aparato, servicio, medicamento o cualquier otra necesidad que requieran las y los solicitantes, priorizando el acceso a la población con bajo y muy bajo índice de Desarrollo Social.	250	0	0	0%	100%	0%	0%	Se anexa nota de Justificación de la JUD de Salud de la acción Social "Luchando por la vida"
C1A3	Apoyo de aparatos auditivos	Mide el porcentaje de apoyos en especie otorgados a las y los habitantes de Milpa Alta en condiciones de vulnerabilidad social	No se reportó avance en este trimestre ya que se debe cumplir con un proceso de registro, un filtro de revisión documental y técnica con la integración del programas y se otorgan 150 aparatos auditivos a mujeres y/u hombres con discapacidad auditiva.	150	0	0	0%	100%	0%	0%	Se anexa nota de Justificación de la JUD de Salud de la acción Social "Oír y Andar por Milpa Alta"
C2	Otorgar un servicio funerario digno y gratuito	El indicador mide el porcentaje de servicios funerarios dignos y gratuitos	Se realizaron 7 servicios funerarios con el fin de coadyuvar en la economía familiar de las y los milpalteños en situación de pobreza y/o pobreza extrema, ante el fallecimiento de un integrante, mediante el otorgamiento de un paquete básico de Servicio Funerario Digno y gratuito a través de un proceso integral, basado en principios constitucionales, con perspectiva de género y proximidad gubernamental.	20	7	7	0%	100%	0%	35%	Se anexa nota Informativa No 022 de la subdirección de programas sociales
C2A1	Servicio básico de velación funeraria.	Mide el porcentaje de servicios básicos de velación funeraria	Se realizaron 7 servicios básicos de velación funeraria gratuito que hayan tenido algún costo, consistente en un paquete básico de Servicios funerarios a las mujeres y hombres en situación de pobreza y/o pobreza extrema que habitan en la Alcaldía Milpa Alta.	20	7	7	0%	100%	0%	35%	Se anexa nota Informativa No 022 de la subdirección de programas sociales
C3	Impulsar, fortalecer y promover la cohesión social a través de apoyos económicos de actividades que fomenten la cultura, tradición, costumbres, deporte, a través de grupos organizados y/o proyectos del patrimonio intangible (legua nahualt)	Mide el porcentaje de actividades que fomenten la cultura, tradición, costumbres, deporte; a través de grupos organizados y/o proyectos del patrimonio intangible (legua nahualt)	Hasta el momento se han entregado 73 apoyos económicos para promover la cohesión social en la acción social "Fortaleciendo las Costumbres y Tradiciones" apoyos a mayordomías, de anexa evidencia fotográfica de la mayordomía del cristo del señor de las misericordias y Villa Milpa Alta y San Lorenzo Tlacuayan, para promover actividades culturales, deportivas y recreativas para la contribución al desarrollo integral de las personas, fortaleciendo el tejido social y fomentando el bienestar individual y colectivo.	283	73	0	0%	67%	100%	26%	Los programas "Impulsando el deporte en Milpa Alta" y "Gremios culturales" están en proceso de inscripción, por lo cual aún no se ejercerán las actividades



C3A1	Entrega de apoyos económicos para promover la cohesión social.	Mide el porcentaje de apoyos económicos para fortalecer y promover la cohesión social.	Hasta el momento se han entregado 73 apoyos económicos para promover la cohesión social en la acción social "Fortaleciendo las Costumbres y Tradiciones", apoyos a mayorías, de anexa evidencia fotográfica de la mayoríadía del cristo del señor de los poblados Villa Milpa Alta y San Lorenzo Tlacuayan. Los apoyos económicos programados son de las acciones "Impulsando el Deporte en Milpa Alta", "Gremios Culturales", "Guardianes de la memoria" y "Fortaleciendo las costumbres y tradiciones".	283	73	0	0%	34%	67%	100%	0%	26%	Hasta el momento se han entregado 73 de la acción social "Fortaleciendo las Costumbres y Tradiciones" apoyos a mayorías, de anexa evidencia fotográfica de la mayoríadía del cristo del señor de las misericordias y mayoríadía del sagrado corazón de Jesús de los poblados Villa Milpa Alta y San Lorenzo Tlacuayan https://www.milpa-alta.cdmx.gob.mx/gob_eficiente/doc/AMA/2025/DGBS/DPC/SPS/07/FORTALECIENDO_COSTUMBRES_FIRMA_DE_MAYORIAS.pdf
------	--	--	---	-----	----	---	----	-----	-----	------	----	-----	---

Firmas de responsables


 LIC. JAVIER AUGUSTO ORTIZ HERRERA
 DIRECTOR DE GOBIERNO EFICIENTE Y ENLACE ADMINISTRATIVO
 javieraugustoortiz3@gmail.com 5651178794


 Mtro. MISHAEL PÉREZ CRUZ
 DIRECTOR GENERAL DE ADMINISTRACIÓN Y ENLACE INSTITUCIONAL
 misaelperacruz@gmail.com 5541949099