



CIUDAD DE MÉXICO
CAPITAL DE LA TRANSFORMACIÓN

ALCALDÍA MILPA ALTA
DIRECCION DE GOBIERNO EFICIENTE

Milpa Alta, Ciudad de México a 7 de octubre de 2025
Oficio No. DGE/486/2025
Asunto: Informe de Avance Trimestral

LIC. JORGE DE JESÚS LORENZO RUÍZ
DIRECTOR GENERAL DE PLANEACIÓN PRESUPUESTARIA,
CONTROL Y EVALUACIÓN DEL GASTO
P R E S E N T E

En atención a la Circular SAF/SE/DGPPCEG/5893/2025, de fecha 18 de septiembre de 2025, relativa a la integración del Informe de Avance Trimestral (IAT) correspondiente al periodo enero-septiembre 2025, que deben rendir las Dependencias, Órganos Desconcentrados, Alcaldías y Entidades que conforman la administración Pública de la Ciudad de México, de conformidad con lo establecido en los Artículos 153, 164 de la Ley de Austeridad, Transparencia en Remuneraciones y Prestaciones y ejercicio de los Recursos de la Ciudad de México; y con fundamento en los artículos 27, 71 y 81 del Reglamento Interior de Poder Ejecutivo y la Administración Pública de la Ciudad de México.

Al respecto y con el fin de estar en condiciones de dar respuesta a la circular en mención, me permito enviar de forma física y en medio electrónico, el **Apartado B del informe de Avance Trimestral, enero-septiembre 2025.**

No omito mencionar que los formatos están debidamente requisitados, se remitieron al correo electrónico: Dirección General de Planeación Presupuestaria, Control y Evaluación del Gasto, informe_trimestral_dgppceg@gmail.com

Sin más por el momento, me despido enviándole un cordial saludo.

ATENTAMENTE

LIC. JAVIER AUGUSTO ORTIZ HERRERA
DIRECTOR DE GOBIERNO EFICIENTE

c.c.e.p. Lic. José Octavio Rivero Villaseñor. – Alcalde en Milpa Alta
Mtro. Misael Pérez Cruz. – Director General de Administración
Lic. Luis Ángel Pérez Yáñez. – Director de Finanzas.
Lic. Edgar Alfonso González Olivares. - Director de Seguimiento al Gabinete y Relaciones Interinstitucionales



**GOBIERNO
QUE LUCHA**

ELABORÓ NSF	VALIDÓ JAOH	AUTORIZÓ JAOH
----------------	----------------	------------------



2025
Año de
**La Mujer
Indígena**

70
AÑOS
DE LA FUNDACIÓN DE
TENOCHTITLAN



INFORME DE AVANCE PRESUPUESTAL Y DE INDICADORES (IAPI)

APARTADO 1

Clave del Centro Gestor	02CD12	Unidad Responsable del Gasto	Alcaldía Milpa Alta	Periodo	Tercer Trimestre
-------------------------	--------	------------------------------	---------------------	---------	------------------

I. Planeación Operativa

I.1. Estructura programática

Clave de Pp	E187	Denominación de Pp	Servicios públicos												
			Actividad Institucional	321	Servicios comunales en Alcaldías	Vinculación al Programa de Gobierno	Eje	2	Ciudad Sustentable	Sub Eje	2	Desarrollo urbano sustentable e Incluyente	Sub Sub Eje	2	Ampliación de parques, espacios públicos y mejora de servicios urbanos
Objetivo de Desarrollo Sostenible	11	Ciudades y comunidades sostenibles			Meta del ODS	11.6									De aquí a 2030, reducir el impacto ambiental negativo per cápita de las ciudades, incluso prestando especial atención a la calidad del aire y la gestión de los desechos municipales y de otro tipo.

II. Evolución del Gasto

II.1. Por momentos contables

Periodo	Presupuesto original (1)	Presupuesto modificado (2)	Presupuesto programado al periodo (3)	Presupuesto ejercido (4)	Porcentaje de avance en el gasto (4/3)
1T	\$ 204,661,562.00	\$ 204,661,562.00	\$ 50,484,706.23	\$ 34,779,504.14	69%
2T	\$ 204,661,562.00	\$ 209,161,562.00	\$ 99,904,018.26	\$ 77,542,251.90	78%
3T	\$ 204,661,562.00	\$ 209,161,562.00	\$ 145,539,678.70	\$ 119,911,837.76	82%
4T					
CP					

II.2. Por tipo y capítulo de gasto

Concepto	Gasto corriente						Gasto de inversión						Otros	
	1000	2000	3000	4000	5000	6000	7000	8000	9000					
Presupuesto original	\$ 172,304,025.00	\$ 16,581,972.00	\$ 9,575,565.00	\$ -	\$ 6,200,000.00	\$ -	\$ -	\$ -	\$ -	\$ -	\$ -	\$ -	\$ -	\$ -
Presupuesto modificado	\$ 172,304,025.00	\$ 16,731,972.00	\$ 9,575,565.00	\$ 4,000,000.00	\$ 6,550,000.00	\$ -	\$ -	\$ -	\$ -	\$ -	\$ -	\$ -	\$ -	\$ -
Presupuesto ejercido	\$ 113,120,123.23	\$ 3,899,605.20	\$ 1,445,669.08	\$ 1,446,440.25	\$ -	\$ -	\$ -	\$ -	\$ -	\$ -	\$ -	\$ -	\$ -	\$ -

Firmas de responsables


 LIC. JAVIER AUGUSTO ORTÍZ HERRERA
 DIRECTOR DE GOBIERNO EFICIENTE
 javieraugustoortiz3@gmail.co 5651178794


 MTR. MISAEEL PÉREZ CRUZ
 DIRECTOR GENERAL DE ADMINISTRACIÓN
 misaelperezacruz@gmail.com 5541949099

INFORME DE AVANCE PRESUPUESTAL Y DE INDICADORES (AIP)

APARTADO 2

Alcaldía Milpa Alta

Tercer Trimestre

Clave del Centro de Costo

02CD12

Unidad Responsable del Gasto

Clave de Pj	E1B7	Denominación de Pj	I. Planación operativa		Servicios públicos										Medio de verificación
			1.1. Estructura programática		Avance programado (%)					Avance realizado (%)					
			Dependiente absoluto programado anual	Dependiente absoluto de avance	Populación atendida	1T	2T	3T	4T	1T	2T	3T	4T		

Clave de Pj	E1B7	Denominación de Pj	I. Planación operativa		Servicios públicos										Medio de verificación
			1.1. Estructura programática		Avance programado (%)					Avance realizado (%)					
			Dependiente absoluto programado anual	Dependiente absoluto de avance	Populación atendida	1T	2T	3T	4T	1T	2T	3T	4T		
C1		Resumen Navativo	180	71	152,685	0%	33%	67%	100%	0%	16%	34%		https://www.milpa-alta.cdmx.gob.mx/transparentencia/alcaldia/milpa-alta/2025/DGSU/SSP/10/E18/7_3T_DGSU_verif.pdf	
C1A1		Rehabilitación de espacios públicos (faros, jardines, andadores e instalaciones deportivas)	36	20	152,685	0%	44%	72%	100%	0%	31%	56%		https://www.milpa-alta.cdmx.gob.mx/transparentencia/alcaldia/milpa-alta/2025/DGSU/SSP/10/E18/7_3T_DGSU_Img.pdf	
C1A2		Balanzamiento vial vehicular y peatonal	200,000	119,709	152,685	0%	26%	63%	100%	0%	41%	60%		https://www.milpa-alta.cdmx.gob.mx/transparentencia/alcaldia/milpa-alta/2025/DGSU/SSP/10/E18/7_3T_DGSU_Img.pdf	
C2		Servicios de manejo adecuado de residuos sólidos y reciclaje brindados	31,000	22,325	152,685	0%	33%	67%	100%	0%	47%	72%		https://www.milpa-alta.cdmx.gob.mx/transparentencia/alcaldia/milpa-alta/2025/DGSU/SSP/10/E18/7_3T_DGSU_Img.pdf	
C2A1		Recolección adecuada de residuos sólidos (orgánicos e inorgánicos)	64,970	22,325	152,685	0%	33%	67%	100%	0%	22%	34%		https://www.milpa-alta.cdmx.gob.mx/transparentencia/alcaldia/milpa-alta/2025/DGSU/SSP/10/E18/7_3T_DGSU_Img.pdf	
C2A2		Promoción y concientización sobre reciclaje	12	8	152,685	0%	17%	58%	100%	0%	50%	67%		https://www.milpa-alta.cdmx.gob.mx/transparentencia/alcaldia/milpa-alta/2025/DGSU/SSP/10/E18/7_3T_DGSU_Img.pdf	

C3	Servicio de abasto de agua potable mediante carro sistema brindado	Mide el grado de cumplimiento en la realización de servicios de abasto excepcionando a las personas que por fallas en la red de agua potable mediante carro abastecimiento se va interrumpido el suministro, otorgando programa en relación con los apoyo de agua potable en carro sistema fuera y dentro del casco urbano, brindando el servicio en caso de emergencias en las cuales sea necesario	Satisfacer las necesidades del agua potable a los habitantes que carecen del servicio por medio de la red hidrállica, otorgando el servicio por medio de carro abastecimiento a las personas que por fallas en la red de agua potable mediante carro abastecimiento se va interrumpido el suministro, otorgando programa en relación con los apoyo de agua potable en carro sistema fuera y dentro del casco urbano, brindando el servicio en caso de emergencias en las cuales sea necesario	11072	9,361	44,352	0%	33%	69%	100%	0%	56%	85%	https://www.mtipa-arendera/alcaldia/vi/MAA/2025/DGSU/SSP/10/E18_7_31_DGSU_dist.pdf
C3A1	Repario de agua potable	Mide el grado de cumplimiento en la realización de servicios de carro abastecimiento irregulares, respecto a los programados	Suministro de agua potable a los asentamiento humanos fuera del casco urbano, solicitudes fuera de programación	11,872	9,567	45,109	0%	33%	67%	100%	0%	53%	81%	https://www.mtipa-arendera/alcaldia/vi/MAA/2025/DGSU/SSP/10/E18_7_31_DGSU_dist.pdf
C4	Acciones de conservación, vigilancia y mantenimiento de los recursos naturales implementadas	El indicador mide el porcentaje de intervenciones ambientales para conservación, incendios forestales, recordos de vigilancia ambiental, y talleres de vigilancia y mantenimiento de para complementar a la población de la importancia de los recursos naturales, en relación con acciones de conservación y mantenimiento en los recursos naturales de la alcaldía Milpa Alta.	Se realizaron 203,952 hectáreas de chaponeo en barrancas, intervenciones aperturas y limpieza de brechas corta fuego, combate de incendios forestales, recordos de vigilancia ambiental, y talleres de para complementar a la población de la importancia de los recursos naturales, acciones de conservación y mantenimiento en los recursos naturales de la alcaldía Milpa Alta.	367,535	203,952	152,685	17%	34%	5100%	100%	17%	35%	58%	https://www.mtipa-arendera/alcaldia/vi/MAA/2025/DGSU/SSP/10/E18_7_31_DGSU_dist.pdf
C4A1	Plantación de árboles para reforestar	Mide el grado de cumplimiento en la plantación de árboles como parte de las actividades de reforestación respecto a la programada	Se plantaron 3952 árboles para la reforestación de la Alcaldía Milpa Alta.	2,000	3,952	152,685	0%	50%	100%	100%	0%	196%	https://www.mtipa-arendera/alcaldia/vi/MAA/2025/DGSU/SSP/10/E18_7_31_DGSU_dist.pdf	
C4A2	Realización de chaponeo en barrancas	Mide el porcentaje de metros cuadrados de chaponeo realizado en barrancas, en relación con los programados	Se realizaron 199,606 metros cuadrados de chaponeo en barrancas en donde se retiró: derechos hidrográficos 6,030 kg como lo son (resumáticos, bolsas, electrodomesticos, rop, etc.) y chaponeo de maleza en una superficie de 71,986 m ² que obstruyen el caudal hídrico en barrancas.	245,000	199,606	152,685	25%	50%	75%	100%	18%	81%	https://www.mtipa-arendera/alcaldia/vi/MAA/2025/DGSU/SSP/10/E18_7_31_DGSU_dist.pdf	
C4A3	Implementación de brechas conatleugos en zonas agroforestales	Mide el porcentaje de metros cuadrados de brechas conatleugos implementados en zonas agroforestales	Se realizó la limpieza de brechas conatleugo mediante el chaponeo y retiro de maleza.	120,000	0	152,685	0%	0%	0%	100%	0%	0%	0%	https://www.mtipa-arendera/alcaldia/vi/MAA/2025/DGSU/SSP/10/E18_7_31_DGSU_dist.pdf
C4A4	Impartición de talleres en materia de educación ambiental	El indicador mide el porcentaje total de talleres y pláticas en materia de educación ambiental impartidos con respecto al total de talleres y pláticas en materia de educación ambiental programados en el ejercicio fiscal actual.	En el área de Educación Ambiental, se llevaron a cabo en este trimestre 204 talleres y cursos sobre temas de "El cuidado del medio ambiente, Jardines y polinizadores, Reutilización de PET, Ecoevento, Reduce, Reutiliza y Recicla", donde la población beneficiada fue de 12,165 personas en un rango de edad entre las 6 a los 80 años en la demarcación de Milpa Alta, Las Instituciones donde se trabajo son: D.I.F. Milpa Alta, Plaza óptica de los 12 pueblos y Casosa De Medio Ambiente	285	204	12,165	25%	57%	74%	100%	0%	57%	72%	https://www.mtipa-arendera/alcaldia/vi/MAA/2025/DGSU/SSP/10/E18_7_31_DGSU_dist.pdf
C4A5	Ejecución de recorridos de vigilancia ambiental	Mide el cumplimiento en la ejecución de recorridos de vigilancia ambiental	Se realizaron 190 recorridos, para vigilar los recursos naturales de la Alcaldía Milpa Alta de posibles acciones antropogénicas que afecten dichos recursos naturales.	250	190	152,685	24%	50%	71%	100%	25%	76%	https://www.mtipa-arendera/alcaldia/vi/MAA/2025/DGSU/SSP/10/E18_7_31_DGSU_dist.pdf	
C5	Servicios de cementerios otorgados	Porcentaje de servicios de cementerios otorgados	Se realizaron 1,139 servicios en la Oficina de Cementerios de la Alcaldía Milpa Alta, en donde realiza trámites de Inhumación, exhumación, paso de refrendo, cambio de custodio, así como construcción de capillas, cribsas y sobredobvedas.	1,900	1,139	1,139	25%	50%	75%	100%	21%	60%	https://www.mtipa-arendera/alcaldia/vi/MAA/2025/DGSU/SSP/10/E18_7_31_DGSU_dist.pdf	
C5A1	Mantenimiento a cementerios	Porcentaje de cementerios mantenidos	Se realizaron en 8 parientes el mantenimiento de estos mismos con el personal encargado de los Cementerios de la Alcaldía Milpa Alta, se encarga de limpiar la maleza, a fin de mantenerlos en buenas condiciones.	13	8	55,239	0%	23%	100%	100%	0%	23%	62%	https://www.mtipa-arendera/alcaldia/vi/MAA/2025/DGSU/SSP/10/E18_7_31_DGSU_dist.pdf



CIUDAD DE MÉXICO
CAPITAL DE LA TRANSFORMACIÓN

SECRETARÍA DE
ADMINISTRACIÓN Y FINANZAS

INFORME DE AVANCE TRIMESTRAL
ENERO-SEPTIEMBRE 2025

MTRO. MISAEL PÉREZ CRUZ
DIRECTOR GENERAL DE ADMINISTRACIÓN
misaelperezacruz@gmail.com
5541949099

LIC. JAVIER AUGUSTO ORTIZ HERRERA
DIRECTOR DE GOBIERNO EFICIENTE
javieraugustoortiz3@gmail.com
5651178794



INFORME DE AVANCE PRESUPUESTAL Y DE INDICADORES (IAPI)

APARTADO 1

Clave del Centro Gestor	02CD12	Unidad Responsable del Gasto	Alcaldía Milpa Alta	Periodo	Tercer Trimestre
--------------------------------	--------	-------------------------------------	---------------------	----------------	------------------

I. Planeación Operativa

I.1. Estructura programática

Clave de Pp	E188	Denominación de Pp	Educación, cultura deporte y recreación				Sub Eje	Sub Sub Eje	Cultura comunitaria	Cultura comunitaria
			Eje	Sub Eje	Sub Sub Eje	Sub Sub Eje				
Actividad Institucional	218	Desarrollo cultural comunitario	Vinculación al Programa de Gobierno	4	Ciudad de México, capital cultural de América Latina	1	0	0	0	
Objetivo de Desarrollo Sostenible	11	Ciudades y comunidades sostenibles	Meta del ODS	11.4	Redoblar los esfuerzos para proteger y salvaguardar el patrimonio cultural y natural del mundo.					

II. Evolución del Gasto

II.1. Por momentos contables

Periodo	Presupuesto original (1)	Presupuesto modificado (2)	Presupuesto programado al periodo (3)	Presupuesto ejercido (4)	Porcentaje de avance en el gasto (4/3)
1T	\$ 155,706,450.00	\$ 155,706,450.00	\$ 41,987,194.00	\$ 20,603,787.57	49%
2T	\$ 164,206,450.00	\$ 164,206,450.00	\$ 73,753,769.37	\$ 51,671,509.42	70%
3T	\$ 164,206,450.00	\$ 164,206,450.00	\$ 111,393,282.41	\$ 80,628,548.84	72%
4T					
CP					

II.2. Por tipo y capítulo de gasto

Concepto	Gasto corriente						Gasto de inversión				Otros	
	1000	2000	3000	4000	5000	6000	7000	8000	9000	Participaciones y Aportaciones	Deuda Pública	
Presupuesto original	\$ 113,728,251.00	\$ 5,177,552.00	\$ 36,800,647.00	\$ -	\$ -	\$ -	\$ -	\$ -	\$ -	\$ -	\$ -	
Presupuesto modificado	\$ 103,728,251.00	\$ 7,677,552.00	\$ 51,500,647.00	\$ -	\$ -	\$ -	\$ -	\$ -	\$ -	\$ -	\$ -	
Presupuesto ejercido	\$ 66,168,143.79	\$ 2,197,148.48	\$ 12,263,256.57	\$ -	\$ -	\$ -	\$ -	\$ -	\$ -	\$ -	\$ -	

Firmas de responsables


LIC. JAVIER AUGUSTO ORTIZ-HERRERA
DIRECTOR DE GOBIERNO EFICIENTE
javieraugustoortiz3@gmail.co 5651178794


MTRO. MISAEAL PÉREZ-CRUZ
DIRECTOR GENERAL DE ADMINISTRACIÓN
misaelperezcruz@gmail.com 5541949099



INFORME DE AVANCE PRESUPUESTAL Y DE INDICADORES (API)
APARTADO 2

Clave del Centro Gestor		Unidad Responsable del Gasto		Alcaldía Milpa Alta		Periodo		Tercer Trimestre									
E188		E188		E188		E188		E188									
Resumen Narrativo		Definición del Indicador		Descripción de bienes y servicios brindados		Denominador absoluto programado anual		Número absoluto de avance		Población atendida		Avance programado (%)		Avance realizado (%)		Medio de verificación	
C1	Conservar, tradiciones y costumbres culturales y artísticas para su preservación en espacios y recintos culturales.	El indicador mide recintos culturales que efectivamente funcionan con actividades culturales para la comunidad	Se realizaron 3 murales para fomentar la identidad cultural y el sentido de pertenencia: Los murales pueden reflejar la historia, tradiciones, personajes y valores de Milpa Alta, fortaleciendo la identidad local.	6	3	48,500	0%	67%	83%	100%	0%	0%	0%	50%	https://www.milpa-alta.cdmx.gob.mx/gob_eficiencia/doc/AMA/2025/DGBS/DP/3/PS/10/E188/FE188%20EVIDENCIA%20MUSEO.pdf		
C1A1	Mantenimiento de sitios históricos, museos, construcciones antiguas y murales en Mercados.	El indicador mide, la remodelación y/o mantenimiento a sitios históricos, museos, construcciones antiguas y murales en Mercado.	Se realizaron 3 acciones para fomentar la identidad cultural y la historia, tradiciones, personajes y valores de Milpa Alta, fortaleciendo la identidad local.	6	3	48,500	0%	67%	83%	100%	0%	0%	50%	https://www.milpa-alta.cdmx.gob.mx/gob_eficiencia/doc/AMA/2025/DGBS/DP/3/PS/10/E188/FE188%20EVIDENCIA%20MUSEO.pdf			
C2	Actividades para la participación cultural, deportiva y recreativa	El indicador mide las actividades deportivas y recreativas realizadas para la participación cultural, deportiva y recreativa realizadas.	Se realizaron 106 eventos culturales y deportivos programados, el indicador muestra que el porcentaje de eventos, culturales y deportivos fueron realizados durante el ejercicio fiscal actual en la Alcaldía.	42,396	106	68,986	24%	50%	76%	100%	0%	0%	0%	https://www.milpa-alta.cdmx.gob.mx/gob_eficiencia/doc/AMA/2025/DGBS/DP/3/PS/10/E188/PRONOCION%20DEPOR TIVA.pdf			
C2A1	Actividades deportivas para niñas y niños.	El indicador mide las actividades deportivas para niñas y niños (Al Agua Momoxcas, programa Integral del deporte)	Se apoyó a 96 actividades deportivas que se realizaron en los inmuebles deportivos de la Alcaldía (9 Gimnasios, 1 Alberca y 1 Centro de Alto rendimiento Momoxco). A fin de lograr que un mayor número de personas, especialmente los jóvenes y niñas, reconozcan el valor del esfuerzo del logro, que aprendan a trabajar en equipo y sean cada vez más competentes y competitivos en todas las actividades que desempeñan, para así incrementar la población deportista en los inmuebles deportivos.	42,396	96	16,411	24%	50%	76%	100%	0%	0%	0%	https://www.milpa-alta.cdmx.gob.mx/gob_eficiencia/doc/AMA/2025/DGBS/DP/3/PS/10/E188/PRONOCION%20DEPOR TIVA.pdf			
C2A2	Actividades culturales y recreativas.	El indicador calcula las actividades culturales y recreativas realizadas en la alcaldía entre sus 12 Pueblos	Fomentar la participación, integración y desarrollo cultural de la comunidad a través de la organización de eventos culturales y recreativos que promuevan la expresión artística, el respeto por la diversidad, la convivencia social y el bienestar colectivo.	152	0	0	0%	32%	63%	100%	0%	0%	0%	https://www.milpa-alta.cdmx.gob.mx/gob_eficiencia/doc/AMA/2025/DGBS/DP/3/PS/10/E188/FE188%20EVIDENCIA%20EVENTOS.pdf			
C2A3	Eventos Culturales	El indicador mide los eventos culturales realizados en la comunidad de AMA	Se realizan 10 actividades y/o eventos culturales en la Alcaldía de Milpa Alta, con el propósito de fomentar la participación comunitaria, promover la identidad y tradiciones de cada uno de sus pueblos, así como fortalecer el sentido de pertenencia, mediante acciones dirigidas tanto a la niñez milpalteense como a la población en general.	6	10	52,575	0%	33%	67%	100%	33%	100%	167%	https://www.milpa-alta.cdmx.gob.mx/gob_eficiencia/doc/AMA/2025/DGBS/DP/3/PS/10/E188/FE188%20EVIDENCIA%20EVENTOS.pdf			

Firmas de responsables

LIC. JAVIER-AUGUSTO ORTIZ HERRERA
DIRECTOR DE GOBIERNO EFICIENTE
5651178794
javieraugustooritz3@gmail.com

MTRO. MISAIEL PÉREZ BRUZ
DIRECTOR GENERAL DE ADMINISTRACIÓN
5541949099
misaelperezbruz@gmail.com



INFORME DE AVANCE PRESUPUESTAL Y DE INDICADORES (IAP)
APARTADO 1

Clave del Centro Gestor	02C012	Unidad Responsable del Gasto	Alcaldía Milpa Alta	Periodo	Tercer Trimestre
-------------------------	--------	------------------------------	---------------------	---------	------------------

I. Planeación Operativa
I.1. Estructura programática

Clave de Pp	E189	Denominación de Pp	Servicios de salud en alcaldías						
Actividad Institucional	064	Prevención y promoción de la salud	Vinculación al Programa de Gobierno	Eje 2	Ciudad Sustentable	Sub Eje 1	Desarrollo económico sustentable e incluyente y generación de empleo	Sub Sub Eje 7	Derechos humanos y empleo
Objetivo de Desarrollo Sostenible	11	Ciudades y comunidades sostenibles	Meta del ODS	11.1	De aquí a 2030, asegurar el acceso de todas las personas a viviendas y servicios básicos adecuados, seguros y asequibles y mejorar los barrios marginales.				

II. Evolución del Gasto

Periodo	Presupuesto original (1)		Presupuesto modificado (2)		Presupuesto programado al periodo (3)		Presupuesto ejercido (4)		Porcentaje de avance en el gasto (4/3)	
1T		\$ 37,495,236.00		\$ 37,495,236.00		\$ 8,988,192.00		\$ 7,235,695.94		81%
2T		\$ 38,995,236.00		\$ 38,995,236.00		\$ 17,477,728.71		\$ 15,392,051.96		88%
3T		\$ 37,495,236.00		\$ 39,995,236.00		\$ 26,508,515.18		\$ 21,400,252.11		81%
4T										
CP										

II.2. Por tipo y capítulo de gasto

Concepto	Gasto corriente						Gasto de inversión				Otros	
	1000	2000	3000	4000	5000	6000	7000	8000	9000			
Presupuesto original	\$ 33,824,161.00	\$ 2,450,300.00	\$ 1,220,775.00	\$ -	\$ -	\$ -	\$ -	\$ -	\$ -	\$ -	\$ -	
Presupuesto modificado	\$ 33,824,161.00	\$ 2,450,300.00	\$ 2,720,775.00	\$ -	\$ 1,000,000.00	\$ -	\$ -	\$ -	\$ -	\$ -	\$ -	
Presupuesto ejercido	\$ 21,009,399.40	\$ 50,252.71	\$ 340,600.00	\$ -	\$ -	\$ -	\$ -	\$ -	\$ -	\$ -	\$ -	

Finmas de responsables

LIC. JAVIER AUGUSTO ORTIZ HERRERA
DIRECTOR DE GOBIERNO EFICIENTE
javieraugustortiz3@gmail.com
5651178794

MTRO. MISAEL PÉREZ CRUZ
DIRECTOR GENERAL DE ADMINISTRACIÓN
misaelperezcruz@gmail.com
5541949099



INFORME DE AVANCE PRESUPUESTAL Y DE INDICADORES (IAPF)

Clave del Centro Gestor		Unidad Responsable del Gasto		Periodo									
02CD12		Alcaldía Milpa Alta		Tercer Trimestre									
I. Planeación Operativa													
1.1. Estructura programática													
Denominación de PP													
III. Indicadores de corto plazo													
Servicios de salud en alcaldías													
Nivel del indicador	Resumen Narrativo	Definición del Indicador	Descripción de bienes y servicios brindados	Denominador absoluto programado anual	Avance programado (%)		Avance realizado (%)		Medio de verificación				
					1T	2T	3T	4T		1T	2T	3T	4T
C1	Servicios médicos otorgados en instalaciones de los centros de atención a la salud de la alcaldía.	El indicador mide la concurrencia de personas satisfechas de los servicios de orientación médica otorgados en las instalaciones de los centros de atención a la salud ubicados en la Alcaldía	Se realizaron 3009 consultas, diagnósticos, somatometría, prescripción y dotación de medicamentos de uso humano para la población que acude a los servicios médicos de los cinco centros de atención a la salud de la alcaldía: Milpa Alta (4) y Tecomil.	4,012	3,009	25%	50%	75%	100%	24%	49%	75%	https://www.milpa-alta.cdmx.gob.mx/gob_e_ficiente/doc/AMA/2025/DGBS/DPC/SPS/10/E189/E189%20C1.pdf
C1A1	Atención a la población que requiera atención y orientación médica	El indicador mide las acciones de atención para la salud integral llevadas a cabo.	Se realizaron 2625 consultas de especialidad odontología, optometría, psicología, nutrición, fisioterapia y trabajo social	3,500	2,625	25%	50%	75%	100%	21%	46%	75%	https://www.milpa-alta.cdmx.gob.mx/gob_e_ficiente/doc/AMA/2025/DGBS/DPC/SPS/10/E189/E189%20C1A1.pdf
C1A2	Brindar orientación, prevención y promoción de la salud detectando las necesidades de la población, así como a los jóvenes en la promoción preventiva.	El indicador mide el total de eventos de orientación, prevención y promoción de la salud detectando las necesidades de la población	Se declararon 375 necesidades de la población, así mismo brindar orientación de prevención y promoción de la salud.	500	375	25%	50%	75%	100%	25%	16%	75%	https://www.milpa-alta.cdmx.gob.mx/gob_e_ficiente/doc/AMA/2025/DGBS/DPC/SPS/10/E189/E189%20C1A2.pdf
C1A3	Jornadas preventivas que complementan el servicio de los centros de atención a la salud y Campañas preventivas de promoción a grupos prioritarios.	El indicador muestra las jornadas preventivas que complementan el servicio de los centros de atención a la salud y Campañas preventivas de promoción a grupos prioritarios, llevadas a cabo.	Se acercaron 4 servicios de salud con orientación en los poblados de la alcaldía. Promocionando los centros de atención que dependen de la alcaldía.	6	4	17%	33%	67%	100%	17%	33%	67%	https://www.milpa-alta.cdmx.gob.mx/gob_e_ficiente/doc/AMA/2025/DGBS/DPC/SPS/10/E189/E189%20C1A3.pdf
C1A4	Difusión de los servicios médicos en las instalaciones de los centros de atención a la Salud ubicados en la Alcaldía	El indicador muestra el total de eventos de difusión de los servicios médicos en las instalaciones de los centros de atención a la Salud ubicados en la Alcaldía	Se realizaron 4 difusiones que dan a conocer los servicios con los que cuentan los centros de atención de la alcaldía. Mediante las redes sociales de la página oficial de la JUD de Salud (Facebook)	6	4	17%	33%	67%	100%	17%	33%	67%	https://www.milpa-alta.cdmx.gob.mx/gob_e_ficiente/doc/AMA/2025/DGBS/DPC/SPS/10/E189/E189%20C1A4.pdf

LIC. JAVIER AUGUSTO ORTIZ HERRERA
DIRECTOR DE GOBIERNO EFICIENTE
javieraugustoortiz3@gmail.com
5651178794

MITRO. MISAEEL PÉREZ CRUZ
DIRECTOR GENERAL DE ADMINISTRACIÓN
misaelperezacruz@gmail.com
5541949099



INFORME DE AVANCE PRESUPUESTAL Y DE INDICADORES (IAP)

APARTADO 1

Clave del Centro Gestor	02CD12	Unidad Responsable del Gasto	Alcaldía Milpa Alta	Período	Tercer Trimestre
--------------------------------	--------	-------------------------------------	---------------------	----------------	------------------

I. Planeación Operativa

I.1. Estructura programática

Clave de Pp	E190	Denominación de Pp	Servicios de atención animal				regenerar las condiciones ecológicas de la ciudad: Áreas de Valor Ambiental, Áreas Naturales Protegidas y Suelo, etc.	
			Vinculación al Programa de Gobierno	Eje	2	3		Medio ambiente y recursos naturales
089		Regulación, protección y cuidado animal						
Objetivo de Desarrollo Sostenible	15	Vida de ecosistemas terrestres	Metáfora: ODS	15.a			Movilizar y aumentar de manera significativa los recursos financieros procedentes de todas las fuentes para conservar y utilizar de forma sostenible la diversidad biológica y los ecosistemas.	

II. Evolución del Gasto

II.1. Por momentos contables

Periodo	Presupuesto original (1)	Presupuesto modificado (2)	Presupuesto programado al periodo (3)	Presupuesto ejercido (4)	Porcentaje de avance en el gasto (4/3)		
1T	\$	88,602,359.00	\$	19,802,970.00	\$	14,612,734.72	74%
2T	\$	88,602,359.00	\$	35,952,265.02	\$	31,842,282.86	89%
3T	\$	88,602,359.00	\$	52,832,143.18	\$	48,049,777.21	91%
4T							
OP							

II.2. Por tipo y capítulo de gasto

Concepto	Gasto corriente						Gasto de inversión						Otros	
	1000	2000	3000	4000	5000	6000	7000	8000	9000					
	1000	2000	3000	4000	5000	6000	7000	8000	9000					
	1000	2000	3000	4000	5000	6000	7000	8000	9000					
Presupuesto original	\$ 83,187,079.00	\$ 4,350,000.00	\$ 1,065,280.00	\$ -	\$ -	\$ -	\$ -	\$ -	\$ -	\$ -	\$ -	\$ -	\$ -	\$ -
Presupuesto modificado	\$ 83,187,079.00	\$ 4,350,000.00	\$ 1,065,280.00	\$ -	\$ -	\$ -	\$ -	\$ -	\$ -	\$ -	\$ -	\$ -	\$ -	\$ -
Presupuesto ejercido	\$ 47,300,783.21	\$ -	\$ 748,994.00											

Firmas de responsables

 LIC. JAVIER AUGUSTO ORTIZ HERRERA DIRECTOR DE GOBIERNO EFICIENTE javieraugustoortiz3@gmail.com 5651178794	 MTR. MISAEL PÉREZ CRUZ DIRECTOR GENERAL DE ADMINISTRACIÓN misaelperacruz@gmail.com 5541949099
---	---



INFORME DE AVANCE PRESUPUESTAL Y DE INDICADORES (IAP)

APARTADO 2

Clave del Centro Gestor		Unidad Responsable del Gasto		Alcaldía Milpa Alta		Periodo		Tercer Trimestre					
02CD12		E190		I. Planeación Operativa		III. Indicadores de corto plazo							
Clave de I.P.		Denominación de I.P.		Denominación de corto plazo		Denominador absoluto programado anual		Denominador absoluto de avance					
E190		I.1. Estructura programática		III. Indicadores de corto plazo		Denominador absoluto programado anual		Denominador absoluto de avance					
Resumen Narrativo		Definición de Indicador		Descripción de bienes y servicios brindados		Población atendida		Avance programado (%)					
								Avance realizado (%)					
								1T					
								2T					
								3T					
								4T					
								1T					
								2T					
								3T					
								4T					
								1T					
								2T					
								3T					
								4T					
								1T					
								2T					
								3T					
								4T					
C1	Atención y Bienestar animal.	El indicador mide las acciones de promoción de protección y bienestar animal llevadas a cabo.	Se realizaron 3375 atenciones médicas veterinaria; en la clínica veterinaria, jornadas de bienestar animal y jornadas de salud canina y felina.	3,375	4,500	3,375	3,375	75%	100%	15%	40%	75%	https://www.milpa-alta.cdmx.gob.mx/gob_e_ficiente/doc/AMA/2025/DGBS/DP/SPS/10/E190/190%20atenc%C3%B3n%20animal.pdf
C1A1	Clínica veterinaria (Atención a la salud e higiene animal)	El indicador mide el promedio de consultas para la salud e higiene animal.	Se les proporciono 2079 atenciones en medicina preventiva a los animales de compañía y pequeñas especies.	2,079	2,800	2,079	2,079	75%	100%	18%	43%	77%	https://www.milpa-alta.cdmx.gob.mx/gob_e_ficiente/doc/AMA/2025/DGBS/DP/SPS/10/E190/190%20clinica%20veterinaria%20(atenc%C3%B3n%20e%20higiene%20animal).pdf
C1A2	Campañas de esterilización a felinos y caninos de compañía o en situación de calle y abandono.	El indicador mide las campañas de esterilización a animales de compañía o en situación de calle/abandono realizadas en la AMA.	Se realizaron 1275 esterilizaciones a animales de compañía (felinos y caninos) en la clínica veterinaria.	1,275	1,700	1,275	1,275	75%	100%	28%	59%	75%	https://www.milpa-alta.cdmx.gob.mx/gob_e_ficiente/doc/AMA/2025/DGBS/DP/SPS/10/E190/190%20campa%C3%B1as%20de%20esterilizaci%C3%B3n%20a%20animales%20de%20compa%C3%B1a%20en%20situad%C3%B3n%20de%20calle%20y%20abandono.pdf
C2	Acciones de protección y cuidado (asesorías jurídicas y trámites de adopción)	El indicador mide el porcentaje de acciones de promoción de protección y cuidado de animales.	Se coordinaron 10 acciones con diferentes instancias en pro del bienestar animal.	10	14	10	10	71%	100%	21%	43%	77%	https://www.milpa-alta.cdmx.gob.mx/gob_e_ficiente/doc/AMA/2025/DGBS/DP/SPS/10/E190/190%20acciones%20de%20protecci%C3%B3n%20y%20cuidado%20de%20animales%20en%20situad%C3%B3n%20de%20adopción.pdf
C2A1	Campañas de difusión de cuidado responsable, higiene y salud de los animales de compañía.	El indicador mide la total de realización de campañas de difusión de cuidado responsable, higiene y salud de los animales de compañía.	Se realizaron 5 campañas de difusión que dan a conocer los servicios con los que cuentan la clínica de la alcaldía. Mediante las redes sociales de la página oficial de la alcaldía (Facebook).	5	6	5	50,000	83%	100%	50%	67%	83%	https://www.milpa-alta.cdmx.gob.mx/gob_e_ficiente/doc/AMA/2025/DGBS/DP/SPS/10/E190/190%20campa%C3%B1as%20de%20difusi%C3%B3n%20de%20cuidado%20responsable%20higiene%20y%20salud%20de%20animales%20de%20compa%C3%B1a%20responsable.pdf



INFORME DE AVANCE PRESUPUESTAL Y DE INDICADORES (IAPI)

APARTADO 1

Clave del Centro Gestor	02CD12	Unidad Responsable del Gasto	Alcaldía Milpa Alta	Periodo	Tercer Trimestre
-------------------------	--------	------------------------------	---------------------	---------	------------------

I. Planeación Operativa

I.1. Estructura programática

Clave de Pp	E198	Denominación de Pp	Servicios de ciudadano infantil				Sub Eje	Sub Sub Eje	Derechos humanos y empleo
			Vinculación al Programa de Gobierno	Eje	Ciudad Sustentable	Sub Eje			
320		Cuidados para el bienestar infantil		2	Ciudad Sustentable	1		7	
	11	Ciudades y comunidades sostenibles	Meta del ODS	11.1					

De aquí a 2030, asegurar el acceso de todas las personas a viviendas y servicios básicos adecuados, seguros y asequibles y mejorar los barrios marginales.

II. Evolución del Gasto

II.1. Por momentos contables

Periodo	Presupuesto original (1)	Presupuesto modificado (2)	Presupuesto programado al periodo (3)	Presupuesto ejercido (4)	Porcentaje de avance en el gasto (4/3)
1T	\$ 28,868,079.00	\$ 28,868,079.00	\$ 7,285,065.00	\$ 5,025,879.83	69%
2T	\$ 28,868,079.00	\$ 28,868,079.00	\$ 14,729,706.66	\$ 10,028,819.75	68%
3T	\$ 28,868,079.00	\$ 28,868,079.00	\$ 23,791,696.56	\$ 17,215,994.54	72%
4T					
GP					

II.2. Por tipo y capítulo de gasto

Concepto	Gasto corriente			Gasto de inversión				Otros	
	1900	2000	3000	4000	5000	6000	7000		8000
				Transferencias, Asignaciones, Subsidios y otras Ayudas	Bienes Muebles, Inmuebles e Intangibles	Inversión Pública	Inversiones Financieras y otras Provisiones	Participaciones y Aportaciones	Deuda Pública
Presupuesto original	\$ 18,819,954.00	\$ 7,838,125.00	\$ 210,000.00	\$ -	\$ 2,000,000.00	\$ -	\$ -	\$ -	\$ -
Presupuesto modificado	\$ 18,819,954.00	\$ 7,838,125.00	\$ 2,210,000.00		\$ -				
Presupuesto ejercido	\$ 16,242,514.22	\$ 973,480.42	\$ -		\$ -				

Firmas de responsables

LIC. JAVIER AUGUSTO ORTIZ HERRERA
DIRECTOR DE GOBIERNO EFICIENTE
javieraugustoortiz3@gmail.co
Teléfono

MTR. MISAEEL PÉREZ CRUZ
DIRECTOR GENERAL DE ADMINISTRACIÓN
misaelperezcruz@gmail.com
5541949099




Clave del Centro Gestor		02CD12		Alcaldía Milpa Alta		Período		Tercer Trimestre						
INFORME DE AVANCE PRESUPUESTAL Y DE INDICADORES (API)														
APARTADO 2														
Unidad Responsable del Gasto														
I. Planeación Operativa														
1.1. Estructura Programática														
Denominación de P.														
III. Indicadores de corto plazo														
Servicios de cuidado infantil														
Nivel del indicador	Resumen Narrativo	Definición del Indicador	Descripción de bienes y servicios brindados	Denominador absoluto programado anual	Numerador absoluto de avance	Población atendida	Avance programado (%)			Avance realizado (%)				
							1T	2T	3T	4T	1T	2T	3T	4T
C1	Espacios adecuados para el cuidado. Bebetecas	El indicador mide la asistencia y uso de espacios para el cuidado infantil.	Se adecuaron 5 espacios para las bebetecas; son espacios de las bibliotecas públicas que está pensado para bebés y niños pequeños. Su objetivo es estimular la imaginación y el amor por la lectura	9	5	7,631	22%	44%	67%	100%	22%	56%	56%	https://www.milpa-alta.cdmx.gob.mx/gob_e/ficiente/doc/AMA/2025/DGBS/DPC/SPS/10/E198/BEBETECA.pdf
C1A1	Atención a niños en espacios dignos para el cuidado infantil integral	El indicador mide la cobertura de niños y niñas atendidos en espacios dignos para el cuidado infantil integral.	Se realizaron 7631 atenciones en los espacios de las bibliotecas públicas que está pensado para bebés y niños pequeños. Su objetivo es estimular la imaginación y el amor por la lectura.	42,600	7,631	7,631	7%	26%	59%	100%	7%	10%	16%	https://www.milpa-alta.cdmx.gob.mx/gob_e/ficiente/doc/AMA/2025/DGBS/DPC/SPS/10/E198/BEBETECA.pdf
C2	Servicio de alimentación balanceada para las niñas y niños de los CENDIS	El indicador muestra el avance porcentual de la entrega de insumos para la elaboración de alimentos y su destino final a la dotación de las raciones a los beneficiarios durante el ejercicio fiscal 2025	Se realizaron 97788 entregas de raciones programas para los 369 niñas y niños se san dos raciones por día, siendo 35 días laborables calendario SEP. Se otorgaron dos alimentos de calidad nutritivos y balanceados a las niñas y los niños inscritos en los 3 Cendis de gratuidad pertenecientes a la alcaldía Milpa Alta	141,640	97,788	369	24%	48%	73%	100%	24%	51%	60%	https://www.milpa-alta.cdmx.gob.mx/gob_e/ficiente/doc/AMA/2025/DGBS/DPC/SPS/10/E198/C2A1%20-%20SERVICIOS%20DE%20ALIMENTACION%20CC%20N%20BALANCEADA%20PARA%20LAS%20NIÑAS%20INSCRITAS%20EN%20LOS%20CENDIS%20DE%20LOS%20CENDIS.pdf
C2A1	Entrega de insumos para la elaboración de Alimentos en los CENDIS de la Alcaldía	El indicador muestra el avance porcentual de la entrega de insumos para la elaboración de alimentos y su destino final a la dotación de las raciones a los beneficiarios durante el ejercicio fiscal 2025	Se realizaron 97788 entregas de raciones programas para los 369 niñas y niños se san dos raciones por día, siendo 35 días laborables calendario SEP; los días lunes se realizó la entrega de insumos de calidad para la preparación de los alimentos otorgados a las niñas y niños inscritos en los 3 CENDIS de gratuidad. Los cuales se realiza una supervisión	141,640	97,788	369	24%	48%	73%	100%	24%	51%	60%	https://www.milpa-alta.cdmx.gob.mx/gob_e/ficiente/doc/AMA/2025/DGBS/DPC/SPS/10/E198/C2A1%20-%20INSUMOS%20PARA%20LA%20ELABORACION%20DE%20LOS%20ALIMENTOS%20DE%20LOS%20CENDIS%20DE%20LOS%20CENDIS%20DE%20LA%20ALCALDIA%20CC%20N%20.pdf
C3	Capacitaciones para el personal.	El indicador muestra el porcentaje de número de capacitaciones brindadas para el uso de herramientas didácticas y educativas durante el ejercicio fiscal 2025	Se realizaron 3 capacitaciones para el personal educativo con estabilidad basificada, nomina 8 y honorarios que labora en los Cendis. Se otorgará capacitación DE 3 CURSOS al personal docente que laboran en los 7 Cendis pertenecientes a la alcaldía Milpa Alta para la mejora de intervención en el aula y la implementación de programa educativo	3	3	62	0%	0%	100%	100%	0%	0%	100%	https://www.milpa-alta.cdmx.gob.mx/gob_e/ficiente/doc/AMA/2025/DGBS/DPC/SPS/10/E198/C3A1%20-%20CAPACITACIONES%20PARA%20EL%20PERSONAL.pdf
C3A1	Capacitación "perspectiva de genero en los procesos educativos" al personal	El indicador muestra el porcentaje de número de capacitaciones brindadas para el uso de herramientas didácticas y educativas durante el ejercicio fiscal 2025 durante el 3er trimestre	Se realizaron 3 capacitaciones ; del total de 62 integrantes del personal educativo con estabilidad basificada, nomina 8 y honorarios que labora en los Cendis. Se otorgará capacitación a 62 docentes que laboran en los 7 Cendis pertenecientes a la alcaldía Milpa Alta para la mejora de intervención en el aula y la implementación de programa educativo	3	3	62	0%	0%	100%	100%	0%	0%	100%	https://www.milpa-alta.cdmx.gob.mx/gob_e/ficiente/doc/AMA/2025/DGBS/DPC/SPS/10/E198/C3A1%20-%20CAPACITACIONES%20PARA%20EL%20PERSONAL.pdf



C4	Suministro de Material didáctico educativo, para desarrollar habilidades y conocimientos de manera eficaz.	El indicador muestra el porcentaje del avance en la entrega de materiales didácticos durante el ejercicio fiscal 2025	Del total de entregas de material a los 7 CENDIS para la impartición de actividades educativas y recreativas en los Cendis. La adquisición de estos materiales y útiles de enseñanza, son indispensables y necesarios para los infantes de los centros de desarrollo infantil de la alcaldía (Cendis), ya que con ellos, aprenderán jugando, explorando su lado creativo y pondrán en práctica sus habilidades motoras y de memoria, así como aprenderán a desarrollar sus expresiones artísticas; ya que se conoce que los pequeños tienen una gran recepción con el material didáctico en los primeros años.	7	0	0	0%	100%	100%	0%	0%	0%	0%	0%
C4A1	Entrega del material didáctico a cada uno de los CENDIS.	El indicador muestra el porcentaje del avance en la entrega de materiales didácticos durante el ejercicio fiscal 2025	Del total de entregas de material didácticos UNA ENTREGA A CADA UNO DE LOS 7 CENDIS para la impartición de actividades educativas y recreativas en los Cendis. Se llevará a cabo la entrega de material didáctico para apoyar a la mejora de los aprendizajes y el desarrollo motriz e las niñas y los niños inscritos en los 7 Cendis.	7	0	0	0%	100%	100%	0%	0%	0%	0%	0%

Firmas de responsables


LIC. JAVIER AUGUSTO ORTIZ HERRERA
DIRECTOR DE GOBIERNO EFICIENTE
5651178794
javieraugustoortiz3@gmail.com


MTRD. MISAEEL PÉREZ CRUZ
DIRECTOR GENERAL DE ADMINISTRACIÓN
5541949099
misaelperezcruz@gmail.com

INFORME DE AVANCE PRESUPUESTAL Y DE INDICADORES (IAPI)
APARTADO 1

Clave del Centro Gestor	02CD12	Unidad Responsable del Gasto	Alcaldía Milpa Alta	Periodo	Tercer Trimestre
-------------------------	--------	------------------------------	---------------------	---------	------------------

I. Planeación Operativa

I.1. Estructura programática

Clave de Pp	Denominación de Pp	Gobierno y seguridad en Alcaldías									
063	Prevención de la violencia y el delito	Vinculación al Programa de Gobierno	Eje	6	Ciencia, Innovación y Transparencia	Sub Eje	5	Seguridad, protección civil y coordinación interinstitucional	Sub Sub Eje	1	Alerta Inmediata
16	Paz, justicia e instituciones solidas	Meta del ODS	16.1	Reducir significativamente todas las formas de violencia y las correspondientes tasas de mortalidad en todo el mundo.							

II. Evolución del Gasto



II.1. Por momentos contables

Periodo	Presupuesto original (1)	Presupuesto modificado (2)	Presupuesto programado al periodo (3)	Presupuesto ejercido (4)	Porcentaje de avance en el gasto (4/3)
1T	\$	325,352,452.00	80,292,720.32	\$ 48,114,340.92	60%
2T	\$	325,352,452.00	162,440,539.52	\$ 116,599,005.73	72%
3T	\$	325,352,452.00	237,136,649.89	\$ 182,679,863.78	77%
4T					
OP					

II.2. Por tipo y capítulo de gasto

Concepto	Gasto corriente						Gasto de inversión								
	1000	2000	3000	4000	5000	6000	7000	8000	9000	Otros					
Presupuesto original	\$ 219,893,827.00	\$ 19,692,819.00	\$ 78,765,806.00	\$ -	\$ 7,000,000.00	\$ -	\$ -	\$ -	\$ -	\$ -	\$ -	\$ -	\$ -	\$ -	\$ -
Presupuesto modificado	\$ 219,893,827.00	\$ 20,147,582.00	\$ 77,883,152.00	\$ -	\$ 7,570,000.00	\$ -	\$ -	\$ -	\$ -	\$ -	\$ -	\$ -	\$ -	\$ -	\$ -
Presupuesto ejercido	\$ 151,381,260.32	\$ 2,216,823.48	\$ 29,081,779.98	\$ -	\$ -	\$ -	\$ -	\$ -	\$ -	\$ -	\$ -	\$ -	\$ -	\$ -	\$ -

Firmas de responsables

 L.I. JAVIER AUGUSTO ORTIZ HERRERA DIRECTOR DE GOBIERNO EFICIENTE javieraugustoortiz3@gmail.co 5651178794	 MTR. MISAEEL PÉREZ CRUZ DIRECTOR GENERAL DE ADMINISTRACIÓN misaelperezacruz@gmail.com 5541949099
---	---



INFORME DE AVANCE PRESUPUESTAL Y DE INDICADORES (I-API)

Clave del Centro Gestor		Unidad Responsable del Gasto		Período																
02CD12		Alcaldía Milpa Alta		Tercer Trimestre																
I. Planeación Operativa																				
I.1. Estructura programática																				
Denominación de Rp																				
III. Indicadores de corto plazo																				
Descripción de bienes y servicios brindados																				
Nivel del Indicador	Resumen Narrativo	Definición del Indicador	Descripción de los 12 poblados de la Alcaldía.	Denominador absoluto programado anual	Numerador absoluto de avance	Avance programado (%)						Avance realizado (%)								
						1T	2T	3T	4T	1T	2T	3T	4T	1T	2T	3T	4T			
C1	Acciones preventivas y de disuasión de delito.	El indicador mide las acciones en favor de la prevención y disuasión del delito.	Se realizaron 2150 recorridos preventivos en los 12 poblados de la Alcaldía.	2,712	2,150	25%	50%	75%	100%	25%	54%	79%								https://www.milpa-alta.cdmx.gob.mx/gob_e/ficiente/doc/AMA/2025/CSC/09/C1.pdf
C1A1	Zonificación, presencia y recorridos preventivos en los 12 pueblos de Milpa Alta.	El indicador mide el total de recorridos preventivos realizados en los 12 pueblos de Milpa Alta.	Se realizaron 420 operativos con la finalidad de salvaguardar el orden y la paz pública, además de la integridad física y de las propiedades de la población residente y en tránsito por la Alcaldía Milpa Alta.	552	420	25%	50%	75%	100%	33%	58%	76%								https://www.milpa-alta.cdmx.gob.mx/gob_e/ficiente/doc/AMA/2025/CSC/09/C1A1.pdf
C1A2	Capacitación y sensibilización (campañas en escuelas; Talleres de prevención de adicciones, bullying y violencia de género).	El indicador mide el número de capacitaciones y campañas de prevención y sensibilización llevadas a cabo por trimestre.	Durante los meses de abril a junio, se han realizado 405 pláticas en escuelas de Nivel Secundaria y Centros de Educación de Nivel Superior y Superior de la Alcaldía Milpa Alta, con la finalidad de brindar información en materia de prevención de la Violencia, así como de instituciones a las que pueden recurrir en caso de sufrir algún tipo de violencia, así como de instituciones a las que puedan recurrir en caso de sufrir algún tipo de violencia, con ello, se pretende desarrollar actitudes positivas entre los estudiantes.	540	405	25%	50%	75%	100%	28%	57%	75%								https://www.milpa-alta.cdmx.gob.mx/gob_e/ficiente/doc/AMA/2025/CSC/09/C1A2.pdf
C2	Mejoramiento del equipo y vehículos de la Alcaldía.	El indicador mide el incremento de equipo y vehículos renovados y/o sustituidos.	Se realizaron 61 mantenimientos a vehículos pertenecientes a la Coordinación de Seguridad Ciudadana.	75	61	24%	49%	75%	100%	28%	55%	81%								https://www.milpa-alta.cdmx.gob.mx/gob_e/ficiente/doc/AMA/2025/CSC/09/C2.pdf
C2A1	Fortalecimiento del Parque vehicular.	El indicador mide las acciones en favor del fortalecimiento del Parque vehicular.	Se realizará la compra de vehículos para el fortalecimiento del parque vehicular el cual realiza recorridos preventivos en los diferentes poblados de la Alcaldía.	3	0	0%	0%	0%	100%	0%	0%	0%								
C2A2	Mantenimiento y mejora del equipamiento.	El indicador mide las acciones en favor del mantenimiento y mejora del equipamiento en inventario.	Durante este trimestre se realizaron 56 jornadas para la corrección del sistema de videovigilancia dentro de los diferentes poblados de la Alcaldía Milpa Alta.	72	56	25%	50%	75%	100%	36%	61%	76%								https://www.milpa-alta.cdmx.gob.mx/gob_e/ficiente/doc/AMA/2025/CSC/09/C2A2.pdf
C3	Coordinación eficaz con autoridades y comunidades.	El indicador mide el total de acciones de coordinación eficaz con autoridades y comunidades.	En colaboración con otras instituciones se realizaron 1450 recorridos de seguridad en diferentes poblados pertenecientes a la Alcaldía Milpa Alta.	1,944	1,450	25%	50%	75%	100%	33%	53%	75%								https://www.milpa-alta.cdmx.gob.mx/gob_e/ficiente/doc/AMA/2025/CSC/09/C3.pdf
C3A1	Brigada de reacción contra violencia de género.	El indicador mide el total de acciones llevadas a cabo por la Brigada de reacción contra violencia de género.	Se implementaron 1450 operativos en función al grupo de mujeres vulnerables y violencia de género, tanto en escuelas como en plazas públicas de la Alcaldía.	1,920	1,450	25%	50%	75%	100%	27%	43%	76%								https://www.milpa-alta.cdmx.gob.mx/gob_e/ficiente/doc/AMA/2025/CSC/09/C3A1.pdf
C3A2	Espacios de participación	El indicador mide el total de asistentes a Espacios de Participación.	Se realizaron 18 reuniones con vecinos de pueblos y barrios, con la finalidad de mejorar la comunicación y fortalecer los trabajos que realiza la Alcaldía Milpa Alta para inhibir la comisión de actividades delictivas al interior de la Demarcación.	24	18	25%	50%	75%	100%	29%	42%	75%								https://www.milpa-alta.cdmx.gob.mx/gob_e/ficiente/doc/AMA/2025/CSC/09/C3A2.pdf
C4	Campaña y diagnóstico de difusión institucional permanente	Porcentaje del número de publicaciones en redes sociales y diseños realizados entre el número de actividades programadas.	Se realizaron 5014 diseño de impresos y campañas para una correcta difusión de los programas, acciones, actividades y mensajes gubernamentales, además de la difusión de estos mismos en las diferentes redes sociales de la Alcaldía.	6,000	5,014	25%	50%	75%	100%	27%	65%	80%								https://www.milpa-alta.cdmx.gob.mx/gob_e/ficiente/doc/AMA/2025/DJOA/CSS/09/E200_C4_1_CCS_3erTrim.pdf
C4A1	Coberturas fotográficas, coberturas de video, boletines y autorizaciones de imagen gráfica.	Porcentaje del número de fotografías y de video, así como gubernamentales se realiza la toma de fotografía, Video y realizados entre el número de actividades programadas.	Se realizaron 2193 coberturas en seguimiento a las actividades fotográficas y de video, así como gubernamentales se realiza la toma de fotografía, Video y realizados entre el número de actividades programadas.	2,800	2,193	25%	50%	75%	100%	22%	48%	76%								https://www.milpa-alta.cdmx.gob.mx/gob_e/ficiente/doc/AMA/2025/DJOA/CSS/09/E200_C4A_1_CCS_3erTrim_OK_3.pdf



INFORME DE AVANCE PRESUPUESTAL Y DE INDICADORES (IAPI)

APARTADO 1

Clave del Centro Gestor	02CD12	Unidad Responsable del Gasto	Alcaidía Milpa Alta	Periodo	Tercer Trimestre
-------------------------	--------	------------------------------	---------------------	---------	------------------

I. Planeación Operativa

I.1. Estructura programática

Clave de Pp	F037	Denominación de Pp	Turismo, empleo y fomento económico									
Actividad Institucional	102	Generación de desarrollo económico sustentable e incluyente	Vinculación al Programa de Gobierno	Eje	2	Ciudad Sustentable	Sub Eje	1	Desarrollo económico sustentable e incluyente y generación de empleo	Sub Sub Eje	3	Fortalecer la economía social y el emprendimiento
Objetivo de Desarrollo Sostenible	8	Trabajo decente y crecimiento económico	Meta del ODS	8.3					Promover políticas orientadas al desarrollo que apoyen las actividades productivas, la creación de puestos de trabajo decentes, el emprendimiento, la creatividad y la innovación, y fomentar la formalización y el crecimiento de las microempresas y las pequeñas y medianas empresas. Incluso mediante el acceso a servicios financieros.			

II. Evolución del Gasto

II.1. Por momentos contables

Periodo	Presupuesto original (1)	Presupuesto modificado (2)	Presupuesto programado al periodo (3)	Presupuesto ejercido (4)	Porcentaje de avance en el gasto (4/3)		
1T	\$	174,857,071.00	\$	17,251,853.00	\$	10,772,842.27	62%
2T	\$	177,857,071.00	\$	71,191,742.88	\$	63,507,048.15	89%
3T	\$	174,857,071.00	\$	178,109,971.00	\$	124,987,289.34	87%
4T							
CP							

II.2. Por tipo y capítulo de gasto

Concepto	Gasto corriente						Gasto de inversión											
	1000	2000	3000	4000	5000	6000	7000	8000	Otros									
Presupuesto original	\$	60,350,657.00	\$	550,000.00	\$	2,676,414.00	\$	111,280,000.00	\$	-	\$	-	\$	-	\$	-	\$	-
Presupuesto modificado	\$	60,350,657.00	\$	550,000.00	\$	5,676,414.00	\$	111,532,900.00	\$	-	\$	-	\$	-	\$	-	\$	-
Presupuesto ejercido	\$	41,242,918.31	\$	-	\$	2,000,000.00	\$	65,901,694.21	\$	-	\$	-	\$	-	\$	-	\$	-

Firmas de responsables

LIC. JAVIER AUGUSTO ORTIZ HERRERA
DIRECTOR DE GOBIENO EFICIENTE
javieraugustoortiz3@gmail.co 5651178794

MTR. MISAEEL PÉREZ CRUZ
DIRECTOR GENERAL DE ADMINISTRACIÓN
misaelperezacruz@gmail.com 5541949099



INFORME DE AVANCE PRESUPUESTAL Y DE INDICADORES (IAP1)

Clave del Centro Costo		Unidad Responsable del Gasto		Período		Tercer Trimestre							
02CD12		Alcaldía Milpa Alta											
I. Planeación Operativa													
L1. Estructura programática													
Denominación del IPI													
Turismo, empleo y fomento económico													
III. Indicadores de corto plazo													
Descripción de bienes y servicios brindados													
Nivel del Indicador	Resumen Narrativo	Definición del Indicador	Denominador absoluto programado anual	Numerador absoluto de avance	Población atendida	Avance programado (%)				Medio de verificación			
						1T	2T	3T	4T				
C1	Fomento y fortalecimiento al desarrollo económico, agropecuario y turístico de la Alcaldía Milpa Alta	El indicador mide la tasa de variación de acciones de fomento y fortalecimiento al desarrollo económico, agropecuario y turístico de la Alcaldía Milpa Alta.	12,486	8,460	6,836	4%	26%	81%	100%	0%	21%	65%	https://www.milpa-alta.cdmx.gob.mx/gob_e_ficiente/doc/AMA/2025/DGPD/DRFE/09/SUBDIR/ECC/AC3/93N/201URI/SMO/IAPI_3T_2025.pdf
C1A1	Dotación de apoyos en especie al Sector Pecuario.	El indicador mide el porcentaje de apoyos en especie al Sector Pecuario.	3,250	3,000	3,000	0%	0%	100%	0%	0%	0%	92%	https://data.consejeria.cdmx.gob.mx/portal_old/updates/gacetas/e/232cf393e823ceee1e20212e53cc306.pdf
C1A2	Apoyos económicos para el fortalecimiento económico a productores, proyectos agropecuarios, turísticos, ferias sectoriales, culturales y gastronómicas típicas de la Alcaldía.	El indicador mide el otorgamiento de apoyos económicos para el fortalecimiento económico a productores, proyectos agropecuarios, turísticos, ferias sectoriales, culturales y gastronómicas típicas de la Alcaldía.	9,236	5,456	3,832	5%	35%	74%	100%	0%	28%	95%	https://www.milpa-alta.cdmx.gob.mx/gob_e_ficiente/doc/AMA/2025/DGPD/DRFE/09/JUD%20E%20AGROINDUSTRI/A/IAPI_3T_JUDA_2025.PDF
C2	Conservación ambiental	Mide el porcentaje de acciones de fomento en favor de la conservación ambiental.	137	96	160	0%	37%	72%	100%	0%	35%	70%	De acuerdo a las modificaciones realizadas a las Reglas de Operación del programa social "Luchando por la Conservación Ecológica", ejercicio presupuestal 2025, se solicita la modificación de los componentes y de las metas anuales de los indicadores de las actividades. De acuerdo a lo publicado en la Gaceta Oficial de la Ciudad de México https://data.consejeria.cdmx.gob.mx/portal_old/updates/gacetas/g/dhab5b8a6d63a7c278be098635c0b7b.pdf



C2A1	Dotación de apoyos económicos a Brigadistas para Sanidad Forestal	El indicador mide el otorgamiento de apoyos económicos a Brigadistas para Sanidad Forestal	Entrega de apoyos económicos a 50 personas beneficiarias, quienes son personas mayores de edad, en su carácter de ciudadana, ciudadano, ejidatario, ejidataria, comunera y comunero residentes dentro de la Alcaldía Milpa Alta que realizan actividades orientadas a la detección, evaluación y diagnóstico del arbolado con presencia de plagas y enfermedades.	41	30	50	0%	39%	76%	100%	0%	37%	73%	De acuerdo a las modificaciones realizadas a las Reglas de Operación del programa social "Luchando por la Conservación Ecológica", ejercicio presupuestal 2025, se solicita la modificación de los componentes y de las metas anuales de los indicadores de las actividades. De acuerdo a lo publicado en la Gaceta Oficial de la Ciudad de México https://data.consejeria.cdmx.gob.mx/portal_oid/uuid/85ad63a7c778ce098635c0d1b.pdf
C2A2	Dotación de apoyos económicos a Brigadistas para vigilancia ejidal.	El indicador mide el otorgamiento de apoyos económicos a Brigadistas para vigilancia ejidal	Entrega de apoyos económicos a 50 personas beneficiarias, quienes son personas mayores de edad, en su carácter de ciudadana, ciudadano, ejidatario, ejidataria, comunera y comunero residentes dentro de la Alcaldía Milpa Alta que realizan actividades de vigilancia y control de las zonas forestales.	41	30	50	0%	39%	76%	100%	0%	37%	73%	De acuerdo a las modificaciones realizadas a las Reglas de Operación del programa social "Luchando por la Conservación Ecológica", ejercicio presupuestal 2025, se solicita la modificación de los componentes y de las metas anuales de los indicadores de las actividades. De acuerdo a lo publicado en la Gaceta Oficial de la Ciudad de México https://data.consejeria.cdmx.gob.mx/portal_oid/uuid/85ad63a7c778ce098635c0d1b.pdf
C2A3	Dotación de apoyos económicos a Brigadistas para Conservación ecológica.	El indicador mide el otorgamiento de apoyos económicos a Brigadistas para vigilancia Conservación ejidal	Entrega de apoyos económicos a 60 personas beneficiarias, quienes son personas mayores de edad, en su carácter de ciudadana, ciudadano, ejidatario, ejidataria, comunera y comunero residentes dentro de la Alcaldía Milpa Alta que realizan actividades de protección, restauración y gestión sostenible de los ecosistemas degradados, principalmente en sistemas hídricos, así como fomentar la conciencia pública sobre la importancia de la conservación de los recursos naturales y la biodiversidad.	55	36	60	0%	35%	67%	100%	0%	33%	65%	De acuerdo a las modificaciones realizadas a las Reglas de Operación del programa social "Luchando por la Conservación Ecológica", ejercicio presupuestal 2025, se solicita la modificación de los componentes y de las metas anuales de los indicadores de las actividades. De acuerdo a lo publicado en la Gaceta Oficial de la Ciudad de México https://data.consejeria.cdmx.gob.mx/portal_oid/uuid/85ad63a7c778ce098635c0d1b.pdf

Firmas de responsables



CIUDAD DE MÉXICO
CAPITAL DE LA TRANSFORMACIÓN

SECRETARÍA DE
ADMINISTRACIÓN Y FINANZAS

INFORME DE AVANCE TRIMESTRAL
ENERO-SEPTIEMBRE 2025

LIC. JAVIER AUGUSTO ORTIZ HERRERA
DIRECTOR DE GOBIERNO EFICIENTE

javieraugustoortiz3@gmail.com

5651178794

MTRD. MISHAEL PÉREZ CRUZ
DIRECTOR GENERAL DE ADMINISTRACIÓN

misaelperezacruz@gmail.com

5541949099



INFORME DE AVANCE PRESUPUESTAL Y DE INDICADORES (IAPI)

APARTADO 1

Clave del Centro Gestor	02CD12	Unidad Responsable del Gasto	Alealdía Milpa Alta	Período	Tercer Trimestre
--------------------------------	--------	-------------------------------------	---------------------	----------------	------------------

I. Planeación Operativa

I.1. Estructura programática

Clave de Pp	Actividad Institucional	Objetivo de Desarrollo Sostenible	Denominación de Pp	Infraestructura urbana								
				Vinculación al Programa de Gobierno	Eje	6	Ciencia, Innovación y Transparencia	Sub-Eje	2	Ciencia y divulgación	Sub-Sub Eje	4
274	Mantenimiento de infraestructura pública	Ciudades y comunidades sostenibles										
11			Mata del ODS	11.3								

De aquí a 2030, aumentar la urbanización inclusiva y sostenible y la capacidad para la planificación y la gestión participativas, integradas y sostenibles de los asentamientos humanos en todos los países.

II. Evolución del Gasto

II.1. Por momentos contables

Período	Presupuesto original (1)	Presupuesto modificado (2)	Presupuesto programado al periodo (3)	Presupuesto ejercido (4)	Porcentaje de avance en el gasto (4/3)		
1T	\$	330,405,184.00	\$	40,049,598.45	\$	21,281,009.04	53%
2T	\$	309,905,184.00	\$	126,301,875.15	\$	48,682,589.09	39%
3T	\$	308,905,184.00	\$	157,201,720.25	\$	84,154,071.10	54%
4T							
CP							

II.2. Por tipo y capítulo de gasto

Concepto	Gasto corriente						Gasto de inversión				Otros
	1000	2000	3000	4000	5000	6000	7000	8000	9000		
Presupuesto original	\$ 94,671,798.00	\$ 45,853,068.00	\$ 22,858,543.00	\$ -	\$ 11,250,000.00	\$ 164,275,932.00	\$ -	\$ -	\$ -	\$ -	\$ -
Presupuesto modificado	\$ 94,671,798.00	\$ 44,353,068.00	\$ 23,431,696.00	\$ -	\$ 12,750,000.00	\$ 133,698,622.00	\$ -	\$ -	\$ -	\$ -	\$ -
Presupuesto ejercido	\$ 64,389,104.19	\$ 10,569,941.17	\$ 6,009,977.59	\$ -	\$ -	\$ 3,185,048.15	\$ -	\$ -	\$ -	\$ -	\$ -

Firmas de responsables

LIC. JAVIER AUGUSTO ORTIZ HERRERA
DIRECTOR DE GOBIERNO EFICIENTE
javieraugustoortiz3@gmail.co 5651178794

MTRO. MISAEL PÉREZ CRUZ
DIRECTOR GENERAL DE ADMINISTRACIÓN
misaelperezacruz@gmail.com 5541949099



C1A4	Mantenimiento y rehabilitación de la infraestructura de servicios básicos de agua potable realizados dentro del casco urbano (red secundaria)	Mide el porcentaje de avance de obras de Mantenimiento y rehabilitación de la infraestructura de servicios básicos de agua potable dentro del casco urbano (red secundaria)	75	56	65,000	24%	49%	75%	100%	24%	49%	75%
C1A5	Construcción de una nueva de infraestructura de servicios de agua potable dentro del casco urbano	Mide el porcentaje de avance de obras de construcción de infraestructura pública de servicios básicos de agua potable dentro del casco urbano	1	0	0	0%	0%	0%	100%	0%	0%	0%
C1A6	Mantenimiento y rehabilitación de la infraestructura de servicios básicos de drenaje y saneamiento dentro del casco urbano (red secundaria)	Mide el porcentaje de avance de obras de Mantenimiento y rehabilitación de la infraestructura de servicios básicos de drenaje y saneamiento dentro del casco urbano (red secundaria)	80	60	65,000	25%	49%	75%	100%	25%	49%	75%
C1A7	Construcción de una nueva infraestructura de servicios de drenaje dentro del casco urbano	Mide el porcentaje de obras de construcción de infraestructura pública de servicios básicos de drenaje y saneamiento dentro del casco urbano	1	1	200	0%	0%	0%	100%	0%	0%	100%
C1A8	Inmuebles públicos construidos	Mide el porcentaje de avance en la construcción de inmuebles públicos construidos	9	0	0	0%	0%	67%	100%	0%	0%	0%

Firmas de responsables



CIUDAD DE MÉXICO
CAPITAL DE LA TRANSFORMACIÓN

SECRETARÍA DE
ADMINISTRACIÓN Y FINANZAS

LIC. JAVIER AGUSTO ORTIZ HERRERA
DIRECTOR DE GOBIERNO EFICIENTE

javieraugustoortiz3@gmail.com

5651178794

MTRD. MISAEL PÉREZ CRUZ
DIRECTOR GENERAL DE ADMINISTRACIÓN

misaelperezcruz@gmail.com

5541949099



INFORME DE AVANCE PRESUPUESTAL Y DE INDICADORES (IAPI)

APARTADO 1

Clave del Centro Gestor	02CD12	Unidad Responsable del Gasto	Alcaldía Milpa Alta	Período	Tercer Trimestre
-------------------------	--------	------------------------------	---------------------	---------	------------------

I. Planeación Operativa

1.1. Estructura programática

Clave de Pp	Denominación de Pp	Cumplimiento de los programas de protección civil									
N001											
002	Gestión Integral de riesgos en materia de protección civil	Vinculación al Programa de Gobierno	Eje	5	Cero Agresión y Mas Seguridad	Sub Eje	3	Protección civil	Sub Sub Eje	3	Evitar nuevos riesgos
11	Ciudades y comunidades sostenibles	Meta del ODS	11.5								

De aquí a 2030, reducir significativamente el número de muertes causadas por los desastres, incluidos los relacionados con el agua, y de personas afectadas por ellos, y reducir considerablemente las pérdidas económicas directas provocadas por los desastres en comparación con el producto interno bruto mundial, haciendo especial hincapié en la protección de los pobres y las personas en situaciones de vulnerabilidad.

II. Evolución del Gasto

II.1. Por momentos contables


Período	Presupuesto original (1)	Presupuesto modificado (2)	Presupuesto programado al período (3)	Presupuesto ejercido (4)	Porcentaje de avance en el gasto (4/3)		
1T	\$	20,379,472.00	\$	5,400,342.00	\$	3,087,301.00	57%
2T	\$	20,379,472.00	\$	10,413,830.00	\$	5,618,553.00	54%
3T	\$	20,379,472.00	\$	15,592,642.70	\$	8,164,355.00	52%
4T							
CP							

II.2. Por tipo y capítulo de gasto

Concepto	Gasto corriente						Gasto de inversión				Otros
	1000	2000	3000	4000	5000	6000	7000	8000	9000		
Presupuesto original	\$ 10,685,297.00	\$ 2,894,175.00	\$ 1,300,000.00	\$ 1,300,000.00	\$ 5,500,000.00	\$ -	\$ -	\$ -	\$ -	\$ -	\$ -
Presupuesto modificado	\$ 10,685,297.00	\$ 2,894,175.00	\$ 1,300,000.00	\$ 1,300,000.00	\$ 5,500,000.00	\$ -	\$ -	\$ -	\$ -	\$ -	\$ -
Presupuesto ejercido	\$ 8,164,355.00	\$ -	\$ -	\$ -	\$ -	\$ -	\$ -	\$ -	\$ -	\$ -	\$ -

Firmas de responsables


LIC. JAVIER AUGUSTO ORTIZ HERRERA
DIRECTOR DE GOBIERNO EFICIENTE
javieraugustoortiz3@gmail.co 5651178794


MTRO. MISAEEL PÉREZ CRUZ
DIRECTOR GENERAL DE ADMINISTRACIÓN
misaelperacruz@gmail.com 55411949099



INFORME DE AVANCE PRESUPUESTAL Y DE INDICADORES (IAPI)

APARTADO 1

Clave del Centro Gestor	02CD12	Unidad Responsable del Gasto	Alcaldía Milpa Alta	Periodo	Tercer Trimestre
-------------------------	--------	------------------------------	---------------------	---------	------------------

I. Planeación Operativa
I.1. Estructura programática

Clave de Pp	R002	Denominación de Pp	Presupuesto participativo					Ampliación de parques, espacios públicos y mejora de servicios urbanos					
			Actividad Institucional	Presupuesto participativo	Vinculación al Programa de Gobierno	Eje	2		Sub Eje	2	Sub Sub Eje	2	
Objetivo de Desarrollo Sostenible	16	Paz, Justicia e Instituciones solidas	Meta del ODS	16.7									
Garantizar la adopción en todos los niveles de decisiones inclusivas, participativas y representativas que respondan a las necesidades.													

II. Evolución del Gasto

Periodo	Presupuesto original (1)	Presupuesto modificado (2)	Presupuesto programado al periodo (3)			Presupuesto ejercido (4)	Porcentaje de avance en el gasto (4/3)
			1T	2T	3T		
1T	\$ 76,732,292.00	\$ 76,732,292.00	-	-	-	-	
2T	\$ 76,732,292.00	\$ 76,732,292.00	-	-	-	-	
3T	\$ 76,732,292.00	\$ 76,732,292.00	38,366,146.00				0%
4T							
CP							

II.2. Por tipo y capítulo de gasto

Concepto	Gasto corriente						Gasto de inversión				Otros	
	1000	2000	3000	4000	5000	6000	7000	8000	9000			
Presupuesto original	\$ -	\$ -	\$ -	\$ -	\$ -	\$ 76,732,292.00	\$ -	\$ -	\$ -	\$ -	\$ -	\$ -
Presupuesto modificado	\$ -	\$ -	\$ -	\$ -	\$ -	\$ 76,732,292.00	\$ -	\$ -	\$ -	\$ -	\$ -	\$ -
Presupuesto ejercido	\$ -	\$ -	\$ -	\$ -	\$ -	\$ -	\$ -	\$ -	\$ -	\$ -	\$ -	\$ -

Firmas de responsables

LIC. JAVIR ORTIZ HERRERA
DIRECTOR DE GOBIERNO EFICIENTE
javiraugustoortiz3@gmail.co
5651178794

MTRO. MISAEEL PÉREZ-CRUZ
DIRECTOR GENERAL DE ADMINISTRACIÓN
misaelperezcruz@gmail.com
5541949099



INFORME DE AVANCE PRESUPUESTAL Y DE INDICADORES (API)

Clave del Centro Gestor		Clave del Indicador		Clave del Programa		Clave del Proyecto		Clave del Subproyecto		Clave del Componente		Clave del Indicador		Clave del Subindicador		Clave del Objetivo		Clave del Resultado		Clave del Indicador		Clave del Subindicador		Clave del Objetivo		Clave del Resultado							
02CD12		R002		I. Planeación Operativa		L1. Estructura programática		III. Indicadores de corto plazo		Denominador absoluto programado anual		Descripción de bienes y servicios brindados		Definición del indicador		Resumen Narrativo		Nivel del indicador		Resumen Narrativo		Denominador absoluto programado anual		Numerador absoluto de avance		Población atendida		Avance programado (%)		Avance realizado (%)		Medio de verificación	
02CD12		R002		I. Planeación Operativa		L1. Estructura programática		III. Indicadores de corto plazo		Denominador absoluto programado anual		Descripción de bienes y servicios brindados		Definición del indicador		Resumen Narrativo		Nivel del indicador		Resumen Narrativo		Denominador absoluto programado anual		Numerador absoluto de avance		Población atendida		Avance programado (%)		Avance realizado (%)		Medio de verificación	
C1										134	72	10,300 Personas	Se realizaron 72 difusiones de la convocatoria para dar a conocer a la ciudadanía que pueden proponer algún proyecto de interés y con ello beneficiar a su comunidad.	El indicador mide las acciones en favor de la difusión y promoción de la participación ciudadana.	Difusión y promoción de la participación Ciudadana.	C1						134	72	10,300 Personas	18%	45%	72%	100%	0%	47%	50%	https://www.milpa-alla.cdmx.gob.mx/gob_e/ficiente/doc/AMA/2025/DGBS/OPC/SPS/10/R002/R002%20Convocatoria.pdf	
C1A1										134	72	10,300 Personas	Se realizaron 72 promociones para la participación ciudadana a través de la convocatoria en la página web del IECM así como en redes sociales del mismo, de igual manera cada Coordinación de Enlace Territorial publicará la convocatoria, para que la población proponga sus proyectos. Se llevarán a cabo Asambleas Ciudadanas con el fin de elegir los proyectos ganadores.	El indicador muestra total de convocatorias y promociones para la participación de proyectos y consulta.	Difusión de convocatoria y promoción oportuna de la participación ciudadana, proyectos y consulta.	C1A1					134	72	10,300 Personas	18%	45%	72%	100%	0%	47%	50%	https://www.milpa-alla.cdmx.gob.mx/gob_e/ficiente/doc/AMA/2025/DGBS/OPC/SPS/10/R002/R002%20Convocatoria%20pagina%20web%20IEC M.pdf		
C2										44	24	10,300 Personas	Se conforman 24 Comités de Ejecución y Comités de Vigilancia en cada uno de los poblados, antes de la ejecución de los proyectos; Comités que son conformados por ciudadanos de cada poblado.	El indicador mide las acciones de promoción de mecanismos de vigilancia y acompañamiento de obras de presupuesto participativo.	Mecanismos de vigilancia y acompañamiento de obras de presupuesto participativo.	C2					44	24	10,300 Personas	18%	45%	73%	100%	0%	50%	50%	https://www.milpa-alla.cdmx.gob.mx/gob_e/ficiente/doc/AMA/2025/DGBS/OPC/SPS/10/R002/R002%20Conformaci%C3%83n%20de%20Comit%C3%A9%20PART.%20CI U.pdf		
C2A1										44	24	10,300 Personas	Se realizaron 24 acompañamientos y recorridos en cada proyecto por las áreas de la Alcaldía que intervienen junto con los Comités de Ejecución y Comités de Vigilancia y la Dirección de Participación Ciudadana.	El indicador mide el total de asambleas de evaluación y comités de vigilancia con acompañamiento técnico.	Acompañamiento técnico de Asambleas de evaluación y comités de vigilancia.	C2A1					44	24	10,300 Personas	18%	45%	73%	100%	0%	50%	50%	https://www.milpa-alla.cdmx.gob.mx/gob_e/ficiente/doc/AMA/2025/DGBS/OPC/SPS/10/R002/R002%20Recorridos.pdf		

LIC. JAVIER AUGUSTO ORTIZ HERRERA
DIRECTOR DE GOBIERNO EFICIENTE
5651178794
javieraugustoortiz3@gmail.com

MTRO. MISAEEL PÉREZ CRUZ
DIRECTOR GENERAL DE ADMINISTRACIÓN
5541949099
misaelpererezcruz@gmail.com



INFORME DE AVANCE PRESUPUESTAL Y DE INDICADORES (IAPI)

APARTADO 1

Clave del Centro Gestor	02CD12	Unidad Responsable del Gasto	Alcaldía Milpa Alta	Periodo	Tercer Trimestre
-------------------------	--------	------------------------------	---------------------	---------	------------------

I. Planeación Operativa

I.1. Estructura programática

Clave de Pp	Denominación de Pp	Apoyo de alimentación y refugio para personas vulnerables									
328	Atención de necesidades primarias de la población en situación de vulnerabilidad	Vinculación al Programa de Gobierno	Eje	2	Ciudad Sustentable	Sub Eje	1	Desarrollo económico sustentable e incluyente y generación de empleo	Sub Sub Eje	6	Mejorar la protección social para el desempleo
2	Hambre cero	Meta del ODS	2.1	Para 2030, poner fin al hambre y asegurar el acceso de todas las personas, en particular los pobres y las personas en situaciones vulnerables, incluidos los lactantes, a una alimentación sana, nutritiva y suficiente durante todo el año.							

II. Evolución del Gasto

II.1. Por momentos contables

Periodo	Presupuesto original (1)	Presupuesto modificado (2)	Presupuesto programado al periodo (3)	Presupuesto ejercido (4)	Porcentaje de avance en el gasto (4/3)
1T	\$ 21,314,394.00	\$ 21,314,394.00	\$ 723,122.00	\$ 528,576.00	73%
2T	\$ 21,314,394.00	\$ 21,314,394.00	\$ 7,392,356.00	\$ 1,037,520.00	14%
3T	\$ 21,314,394.00	\$ 21,314,394.00	\$ 14,065,620.32	\$ 6,008,626.31	43%
4T					
CP					

II.2. Por tipo y capítulo de gasto

Concepto	Gasto corriente						Gasto de inversión				Otros		
	1000	2000	3000	4000	5000	6000	7000	8000	9000				
Presupuesto original	\$ 2,890,835.00	\$ 423,559.00	\$ -	\$ 18,000,000.00	\$ -	\$ -	\$ -	\$ -	\$ -	\$ -	\$ -	\$ -	\$ -
Presupuesto modificado	\$ 2,890,835.00	\$ 423,559.00	\$ -	\$ 18,000,000.00	\$ -	\$ -	\$ -	\$ -	\$ -	\$ -	\$ -	\$ -	\$ -
Presupuesto ejercido	\$ 1,492,266.00	\$ 16,360.32	\$ -	\$ 4,499,999.99	\$ -	\$ -	\$ -	\$ -	\$ -	\$ -	\$ -	\$ -	\$ -

Firmas de responsables


LIC. JAVIER AUGUSTO ORTIZ HERRERÍA
DIRECTOR DE GOBIERNO EFICIENTE
javieraugustoortiz3@gmail.co 5651178794


MTRO. MISAEL PÉREZ CRUZ
DIRECTOR GENERAL DE ADMINISTRACIÓN
misaelperezacruz@gmail.com 5541949099



INFORME DE AVANCE PRESUPUESTAL Y DE INDICADORES (IAPI)
APARTADO 1

Clave del Centro Gestor	02CD12	Unidad Responsable del Gasto	Alcaldía Milpa Alta	Periodo	Tercer Trimestre
-------------------------	--------	------------------------------	---------------------	---------	------------------

I. Planeación Operativa
I.1. Estructura programática

Clave de Pp	Denominación de Pp	Programa de apoyo para el bienestar familiar									
S234											
329	Adoptar medidas para la disponibilidad, accesibilidad de bienes y servicios sociales para disminuir la desigualdad de las familias	Vinculación al Programa de Gobierno	Eje	2	Ciudad Sustentable	Sub Eje	1	Desarrollo económico sustentable e incluyente y generación de empleo	Sub Sub Eje	6	Mejorar la protección social para el desempleo
10	Reducción de las desigualdades	Meta del OBS	10.2								

De aquí a 2030, potenciar y promover la inclusión social, económica y política de todas las personas, independientemente de su edad, sexo, discapacidad, raza, etnia, origen, religión o situación económica u otra condición.

II. Evolución del Gasto
II.1. Por momentos contables

Periodo	Presupuesto original (1)	Presupuesto modificado (2)	Presupuesto programado al periodo (3)	Presupuesto ejercido (4)	Porcentaje de avance en el gasto (4/3)
1T	\$ 8,812,966.00	\$ 8,812,966.00	\$ 2,044,884.00	\$ 794,874.00	39%
2T	\$ 8,812,966.00	\$ 8,812,966.00	\$ 4,321,215.00	\$ 1,476,195.00	34%
3T	\$ 8,812,966.00	\$ 8,812,966.00	\$ 6,849,421.69	\$ 2,358,800.69	34%
4T					
OP					

II.2. Por tipo y capítulo de gasto

Concepto	Gasto corriente					Gasto de inversión					Otros	
	1000	2000	3000	4000	5000	6000	7000	8000	9000			
Presupuesto original	\$ 2,812,966.00	\$ -	\$ 5,000,000.00	\$ 1,000,000.00	\$ -	\$ -	\$ -	\$ -	\$ -	\$ -	\$ -	\$ -
Presupuesto modificado	\$ 2,812,966.00	\$ -	\$ 5,000,000.00	\$ 1,000,000.00	\$ -	\$ -	\$ -	\$ -	\$ -	\$ -	\$ -	\$ -
Presupuesto ejercido	\$ 2,358,800.69	\$ -	\$ -	\$ -	\$ -	\$ -	\$ -	\$ -	\$ -	\$ -	\$ -	\$ -

Firmas de responsables

LIC. JAVIER AUGUSTO ORTIZ-HERRERA
DIRECTOR DE GOBIERNO EFICIENTE
5651178794
javieraugustoortiz3@gmail.co

MTR. MISAEL PEREZ CRUZ
DIRECTOR GENERAL DE ADMINISTRACIÓN
5541949099
misaelperezacruz@gmail.com



INFORME DE AVANCE PRESUPUESTAL Y DE INDICADORES (IAPÍ)

APARTADO 2

Clave del Centro Gestor	02CD12	Alcaldía Milpa Alta	Periodo	Tercer Trimestre
-------------------------	--------	---------------------	---------	------------------

I. Planeación Operativa

1.1. Estructura programática

Denominación de Pp

III. Indicadores de corto plazo

Programa de apoyo para el bienestar familiar

Nivel del Indicador	Resumen Narrativo	Definición del Indicador	Descripción de bienes y servicios brindados	Denominador absoluto programado anual	Numerador absoluto de avance	Población atendida	Avance programado (%)				Avance realizado (%)				Medio de verificación
							1T	2T	3T	4T	1T	2T	3T	4T	
C1	Porcentaje de Viviendas en situación de pobreza apoyadas con regadera y baños sustentables	El indicador mide el porcentaje de viviendas en situación de pobreza, que reciben material para regaderas y baños de bajo consumo de agua.	Entrega de apoyos de regaderas y baños ahorradores de agua	400	0	0	0%	0%	50%	100%	0%	0%	0%	0%	0%
C1A1	Sustitución de regaderas y tanques de agua de excusados ahorradores.	Total de tanques de agua de excusados y de regaderas de bajo consumo de agua otorgados	Entrega de apoyos de regaderas y tanques de agua de excusados ahorradores.	400	0	0	0%	0%	50%	100%	0%	0%	0%	0%	0%

Firmas de responsables


LIC. JAVIER AUGUSTO ORTÍZ HERRERA
DIRECTOR DE GOBIERNO EFICIENTE
javieraugustoortiz3@gmail.com 5651178794


MTRO. MISAEI PÉREZ CRUZ
DIRECTOR GENERAL DE ADMINISTRACIÓN
misaelperezcruz@gmail.com 5541949099



INFORME DE AVANCE PRESUPUESTAL Y DE INDICADORES (IAPI)

APARTADO 1

Clave del Centro Gestor	02CD12	Unidad Responsable del Gasto	Alcaldía Milpa Alta	Periodo	Tercer Trimestre
I. Planeación Operativa					
I.1. Estructura programática					

Clave de Pp	U048	Denominación de Pp	Apoyos sociales					Fortalecer la economía social y el emprendimiento										
			323	Acciones de protección social en Alcaldías	Eje	2	Ciudad Sustentable		Sub Eje	1	Desarrollo económico sustentable e incluyente y generación de empleo	Sub Sub Eje	3					
Objetivo de desarrollo Sostenible	10	Reducción de las desigualdades			Meta del ODS	10.2												
De aquí a 2030, potenciar y promover la inclusión social, económica y política de todas las personas, independientemente de su edad, sexo, discapacidad, raza, etnia, origen, religión o situación económica u otra condición.																		

II. Evolución del Gasto



II.1. Por momentos contables

Periodo	Presupuesto original (1)	Presupuesto modificado (2)	Presupuesto programado al periodo (3)	Presupuesto ejercido (4)	Porcentaje de avance en el gasto (4/3)		
1T	\$	1,909,972,888.28	\$	416,232,727.70	\$	214,697,807.53	52%
2T	\$	18,876,413.00	\$	6,862,428.00	\$	4,653,928.00	68%
3T	\$	18,876,413.00	\$	12,868,164.00	\$	8,430,752.00	66%
4T							
CP							

II.2. Por tipo y capítulo de gasto

Concepto	Gasto corriente						Gasto de Inversión						Otros			
	1000	2000	3000	4000	5000	6000	7000	8000	9000							
Presupuesto original	\$	1,276,413.00	\$	-	\$	17,600,000.00	\$	-	\$	-	\$	-	\$	-	\$	-
Presupuesto modificado	\$	1,276,413.00	\$	-	\$	17,600,000.00	\$	-	\$	-	\$	-	\$	-	\$	-
Presupuesto ejercido	\$	866,252.00	\$	-	\$	7,564,500.00	\$	-	\$	-	\$	-	\$	-	\$	-

Firmas de responsables



 LIC. JAVIER AUGUSTO ORTIZ HERRERA DIRECTOR DE GOBIERNO EFICIENTE javieraugustoortiz3@gmail.co 5651178794	 MTR. MISAEL PÉREZ CRUZ DIRECTOR GENERAL DE ADMINISTRACIÓN misaelperezacruz@gmail.com 5541949099
--	---



CIUDAD DE MÉXICO
CAPITAL DE LA TRANSFORMACIÓN

SECRETARÍA DE
ADMINISTRACIÓN Y FINANZAS

INFORME DE AVANCE TRIMESTRAL
ENERO-SEPTIEMBRE 2025

C3A1	Entrega de apoyos económicos para promover la cohesión social.	Mide el porcentaje de apoyos económicos para impulsar, fortalecer y promover la cohesión social.	Se entregaron 163 apoyos económicos programados son de las acciones sociales "Impulsando el Deporte en Milpa Alta", "Gremios Culturales", "Guardianes de la memoria" y "Fortaleciendo las costumbres y tradiciones".	283	163	185 PERSONAS BENEFICIARIAS	0%	34%	67%	100%	0%	26%	58%	https://www.milpa-alta.cdmx.gob.mx/gob_e/fgente/doc/AMA/2025/DGBS/PC/SPS/10/10/48/10/48%20GREMIO%20Y%20FORTALECIENDO%20LAS%20COSTUMBRES.pdf				
Firmas de responsables																		
LIC. JAVIER AUGUSTO ORTIZ HERRERA DIRECTOR DE GOBIERNO EFICIENTE javieraugustoortiz.3@gmail.com						5651178794										MTR. MISAEL PÉREZ CRUZ DIRECTOR GENERAL DE ADMINISTRACIÓN misaelperezcruz@gmail.com		
5541949099																		