



Clave del Centro Gestor	02CD12	Unidad Responsable del Gasto	Alcaldía Milpa Alta	Periodo	Primer Trimestre
-------------------------	--------	------------------------------	---------------------	---------	------------------

I. Planeación Operativa
I.1. Estructura programática

Clave de Pp	E187	Denominación de Pp	Servicios Públicos	Instrumento de Seguimiento de Diseño										MIR						
C3	Porcentaje de actividades realizadas para concientizar sobre el reciclaje entre la población.	Mide el grado de cumplimiento en la realización de actividades para concientizar sobre el reciclaje.	(Número de actividades realizadas para concientizar sobre el reciclaje)/Número total de concientizaciones programadas para el reciclaje)*100	Ascendente	Trimestral	Registros internos de la alcaldía	25	50	75	100	100	100	25.0	100						
C3A1	Diseño de materiales informativos sobre reciclaje.	Mide el grado de cumplimiento en la elaboración de materiales impresos o digitales.	(Número de materiales diseñados/ Número total de materiales programados)*100	Ascendente	Trimestral	Registros internos de la alcaldía	25	50	75	100	100	100	25.0	100						
C4	Reparación de agua potable mediante carro sistema ejecutado.	Mide el grado de cumplimiento en la realización de viajes de agua potable para abasto de agua potable realizados, en relación con los programados.	(Número de viajes de carro sistema para abasto de agua potable realizados)/Número total de viajes de carro sistema para abasto de agua potable programados)*100	Ascendente	Trimestral	Registros internos de la alcaldía	25	50	75	100	100	100	29.0	116						
C4A1	Planación de ruta para el reparo de agua potable.	Mide el grado de cumplimiento en la elaboración y actualización de las rutas de reparo de agua potable.	(Número de rutas elaboradas y actualizadas/ Número total de rutas programadas para elaborar y actualizar)*100	Ascendente	Trimestral	Registros internos de la alcaldía	25	50	75	100	100	100	29.0	116						
C5	Mantenimiento de áreas verdes implementado.	Mide el grado de cumplimiento en la ejecución de acciones de mantenimiento.	(Número de jornadas de mantenimiento ejecutadas / Número total de jornadas de trabajo programadas)*100	Ascendente	Trimestral	Registros internos de la alcaldía	25	50	75	100	100	100	39.3	157						
C5A1	Elaboración de informe diagnóstico sobre áreas verdes por intervenir.	Mide el grado de cumplimiento en la planeación de las intervenciones de mantenimiento en áreas verdes.	(Número total de informes diagnósticos realizados)/Número de informes programados)*100	Ascendente	Trimestral	Registros internos de la alcaldía	25	50	75	100	100	100	25.0	100						
C5A2	Actualización de inventario de insumos para el mantenimiento de áreas verdes.	Mide el grado de cumplimiento en la actualización del inventario de insumos para el mantenimiento de áreas verdes.	(Número de actualizaciones de inventario realizadas en el periodo)/Número de actualizaciones de inventario programadas)*100	Ascendente	Trimestral	Registros internos de la alcaldía	25	50	75	100	100	100	25.0	100						
C6	Mantenimiento de infraestructura eléctrica y luminarias ejecutado.	Mide el grado de cumplimiento en la ejecución de órdenes de trabajo para el mantenimiento de la infraestructura eléctrica y luminarias.	(Número de órdenes de trabajo ejecutadas durante el periodo)/Número total de órdenes de trabajo programadas para ejecución)*100	Ascendente	Trimestral	Registros internos de la alcaldía	25	50	75	100	100	100	17.8	71						
C6A1	Supervisión nocturna de luminarias.	Mide el grado de cumplimiento en la cobertura de supervisión nocturna de luminarias.	(Número de informes diagnósticos realizados)/Número total de informes diagnósticos programados)*100	Ascendente	Trimestral	Registros internos de la alcaldía	25	50	75	100	100	100	25.2	101						
C6A2	Actualización de inventario de insumos para el mantenimiento de infraestructura eléctrica y luminarias.	Mide el grado de cumplimiento en la actualización del inventario de insumos necesarios para el mantenimiento de la infraestructura eléctrica y luminarias.	(Número de actualizaciones de inventario realizadas en el periodo)/Número total de actualizaciones de inventario programadas)*100	Ascendente	Trimestral	Registros internos de la alcaldía	25	50	75	100	100	100	25.0	100						
C7	Recursos naturales en la alcaldía Milpa Alta con acciones de conservación, vigilancia y mantenimiento realizadas.	Mide el grado de cumplimiento de las estrategias de preservación, integración, conservación, acciones de vigilancia y mantenimiento para asegurar la sostenibilidad del ecosistema local.	(Acciones de conservación/Acciones de conservación programadas)*100	Ascendente	Trimestral	Registros internos de la alcaldía	18	36	56	100	100	100	14.6	81						



Clave del Centro Gestor	02C012	Unidad Responsable del Gasto	Alcaldía Milpa Alta	Periodo	Primer Trimestre
-------------------------	--------	------------------------------	---------------------	---------	------------------

INFORME DE AVANCE PRESUPUESTAL Y DE INDICADORES (IAP)

I. Planeación Operativa
1.1. Estructura programática

Clave de Pp	E187	Denominación de Pp	Ascendente	Trimestral	Registros Internos de la Alcaldía	0	25	50	75	100	100	100	100	0.0	82	MIR
Instrumento de Seguimiento de Diseño																
C7A1	Ejecución de jornadas de reforestación y conservación de suelos.	Quantifica el avance físico de las jornadas de plantación de árboles en zonas forestales plantados para la conservación y para recuperar la cobertura vegetal	Ascendente	Trimestral	Registros Internos de la Alcaldía	0	25	50	75	100	100	100	100	0.0		
C7A2	Chaponeo y limpieza en barrancas	Mide la superficie de las barrancas que han sido chaponeo en zonas de intervención con trabajos de eliminación de maleza y limpieza, con el fin de prevenir inundaciones y focos de infección	Ascendente	Trimestral	Registros Internos de la Alcaldía	25	50	75	100	100	100	100	20.4		82	
C7A3	Apertura y mantenimiento de brechas corta fuego en zonas agroforestales	Mide la extensión de las brechas corta fuego que han sido propagación de incendios forestales en las zonas de transición agrícola y forestal	Ascendente	Trimestral	Registros Internos de la Alcaldía	0	0	0	0	100	100	100	0.0			
C7A4	Operación de Brigadas para recorridos de vigilancia ambiental	Determina la operatividad de las brigadas de vigilancia midiendo la frecuencia de los recorridos para detectar talas invasoras, incendios o invasión en suelo de conservación	Ascendente	Trimestral	Registros Internos de la Alcaldía	24	49	75	100	100	100	100	23.6		98	
C7A5	Impartición de talleres de educación ambiental a la comunidad	Mide la capacidad de difusión y sensibilización de la Alcaldía hacia la ciudadanía contabilizando las sesiones educativas impartidas sobre el cuidado del medio ambiente y sus recursos	Ascendente	Trimestral	Registros Internos de la Alcaldía	20	50	71	100	100	100	100	40.3			201
Firma del responsable																


 MTR. MISAEEL PÉREZ CRUZ
 Director General de Administración y Enlace Institucional
 misaelperacruz@gmail.com 5541 949099



Clave del Centro Sector	02CD12	Unidad Responsable del Gasto	Alcaldía Milpa Alta	Periodo	Primer Trimestre
-------------------------	--------	------------------------------	---------------------	---------	------------------

L. Planeación Operativa

I.1. Estructura programática

Clave de Pp	Denominación de Pp	Vinculación al Programa Provisional de Gobierno	Estrategia	Instrumento de Seguimiento de Diseño	MIR
E188		Educación, cultura deporte y recreación			
01	Ciudad cuidadora y de bienestar, con calidad sustantiva y de	Objetivo	07	Ciudad con deporte y actividad física	
11	Ciudades y comunidades sostenibles	Meta de ODS	4	Reduzir los esfuerzos para proteger y salvaguardar el patrimonio	
				Actividad Institucional	218
					Desarrollo cultural comunitario

II. Evolución del gasto

II.1. Momentos presupuestarios

Periodo	Presupuesto original (1)	Presupuesto modificado (2)	Presupuesto programado al periodo (3)	Presupuesto ejercido (4)	Porcentaje de avance en el gasto (4/3)
T1	\$ 187,382,275.00	\$ 177,322,275.00	\$ 42,552,965.10	\$ 23,647,660.17	55.57%


III. Indicadores

Tipo	Objetivo	Nombre del indicador	Definición del indicador	Método de cálculo	Sentido	Frecuencia de medición	Medio de verificación	Sistema de alerta semaforizado																	
								Metas esperadas				Metas alcanzadas				Porcentaje de cumplimiento									
								T1	2T	3T	4T	CP	T1	2T	3T	4T	CP	T1	2T	3T	4T	CP			
Fin	Mejora el acceso a actividades culturales, deportivas y recreativas, al incrementar la oferta en los 12 Pueblos de la Alcaldía Milpa Alta	Brecha de actividades deportivas culturales y recreativas entre Pueblos de la Alcaldía	Mide la brecha entre el número de actividades del Pueblo con más eventos realizados, entre el pueblo con menor número de eventos realizados	(Número de actividades del Pueblo en la AMA con más eventos realizados - Número de actividades del Pueblo en la AMA con menor número de eventos realizados) *100	Descendente	Anual	Registros administrativos	18	46	70	100	100	0.1											200	
Propósito	La población de la Alcaldía Milpa Alta tiene acceso a las actividades culturales, deportivas y recreativas	Promedio de participantes en actividades culturales, deportivas y recreativas	El indicador calcula el promedio de participantes de la comunidad de la AMA, a las actividades culturales, deportivas y recreativas	(Suma el total de personas asistentes a las actividades culturales, deportivas y recreativas realizadas / la población total de la Alcaldía) *100	Ascendente	Anual	Lista de asistencia	11	28	40	79	79	17.3												157
C1	Actividades culturales, deportivas y recreativas realizadas	Porcentaje de actividades culturales, deportivas y recreativas realizadas	Mide el grado de cumplimiento en la ejecución de actividades culturales, deportivas y recreativas programadas	(Número de actividades culturales, deportivas y recreativas realizadas / Número de actividades culturales, deportivas y recreativas programadas) *100	Ascendente	Trimestral	Interno	18	46	70	100	100	6.4												36
CI A1	Informes de planeación necesarios para las actividades	Porcentaje de informes diagnósticos realizados respecto al total programado	Mide el grado de cumplimiento en la planeación de actividades culturales, deportivas y recreativas	(Número de informes diagnósticos realizados / Número total de informes diagnósticos planificados) *100	Ascendente	Trimestral	Interno	25	50	75	100	100	25.0												100
CI A2	Adquisición de materiales necesarios para las actividades	Porcentaje materiales adquiridos respecto al total programado	Mide el cumplimiento en la adquisición de materiales requeridos para las actividades culturales, deportivas y recreativas	(Número de materiales adquiridos / Número total programado) *100	Ascendente	Trimestral	Interno	18	33	61	100	100	16.7												93



INFORME DE AVANCE PRESUPUESTAL Y DE INDICADORES (IAP)

Clave del Centro Gestor	02C012	Unidad Responsable del Gasto	Alcaldía Milpa Alta	Periodo	Primer Trimestre
Clave de Pp	E1 88	Denominación de Pp	<p>I. Planeación Operativa I.1. Estructura Organizativa Educación, cultura deporte y recreación</p>		
			Instrumento de Seguimiento de Diseño		MIR


 MTRRO. MISAEEL PÉREZ CRUZ
 Director General de Administración y Enlace Institucional
 misaelperezcruz@gmail.com 5541 949099



Clave del Centro Gestor

02CD12

Unidad Responsable del Gasto

Alcaldía Milpa Alta

Periodo

Primer Trimestre

INFORME DE AVANCE PRESUPUESTAL Y DE INDICADORES (API)

Clave de Pp		E189	Denominación de Pp	I.1. Estructura programática		Servicios de salud en Alcaldías		Instrumento de Seguimiento de Diseño		MIR				
C2A1	Actualización de inventario de insumos para las jornadas y campañas	Porcentaje de actualizaciones de inventario de insumos para las jornadas y campañas	Mide el grado de cumplimiento en la actualización del inventario de insumos necesarios para las jornadas y campañas	(Número de actualizaciones de inventario realizadas en el periodo/Número de actualizaciones programadas)*100	Ascendente	Trimestral	Registros internos de la alcaldía	25	50	75	100	100	33.3	133
C3	Apoyos alimentarios en especie otorgados	Porcentaje de personas carencia por acceso a alimentación que reciben apoyos alimentarios en especie	Mide la proporción de personas con carencia por acceso a alimentación que reciben al menos un apoyo alimentario por situación de pobreza extrema o moderada	(Número de personas que reciben al menos un apoyo/ Número de personas que reciben al menos un apoyo programados)*100	Ascendente	Trimestral	Registros internos de la alcaldía	100	100	100	100	100	0.0	0
C3A1	Recepción de solicitudes para obtener apoyos	Porcentaje de solicitudes aprobadas	Mide la proporción de solicitudes para apoyos que son aceptadas en relación con las recibidas	(Número de solicitudes aprobadas/Número de solicitudes recibidas)*100	Ascendente	Trimestral	Registros internos de la alcaldía	80	80	80	80	80	0.0	0
C3A2	Entrega de apoyos alimentarios en especie entregados	Porcentaje de apoyos alimentarios en especie entregados	Mide el cumplimiento en la entrega de apoyos alimentarios en especie, respecto a la cantidad programada	(Número de apoyos alimentarios entregados/Número de apoyos alimentarios en especie programados)*100	Ascendente	Trimestral	Registros internos de la alcaldía	25	50	75	100	100	0.0	0
C4	Apoyos funcionales (sillas de ruedas, bastones, muletas o andadores) para la movilidad otorgados	Porcentaje de apoyos funcionales entregados	Mide el cumplimiento en la entrega de apoyos funcionales, respecto a la cantidad programada	(Número de apoyos funcionales entregados/Número de apoyos funcionales programados)*100	Ascendente	Trimestral	Registros internos de la alcaldía	0	0	0	100	100	0.0	
C4A1	Recepción de solicitudes para obtener apoyos	Porcentaje de solicitudes aprobadas	Mide la proporción de solicitudes para apoyos que son aceptadas en relación con las recibidas	(Número de solicitudes aprobadas/Número de solicitudes recibidas)*100	Ascendente	Trimestral	Registros internos de la alcaldía	0	43	65	87	87	0.0	
C5	Apoyos económicos a personas con discapacidad cognitiva, adquirida o enfermedades crónico-degenerativas otorgados	Porcentaje de apoyos económicos entregados	Mide el cumplimiento en la entrega de apoyos económicos, respecto a la cantidad programada	(Número de apoyos económicos entregados/Número de apoyos económicos programados)*100	Ascendente	Trimestral	Registros internos de la alcaldía	0	0	0	100	100	0.0	
C5A1	Recepción de solicitudes para obtener apoyos	Porcentaje de solicitudes aprobadas	Mide la proporción de solicitudes para apoyos que son aceptadas en relación con las recibidas	(Número de solicitudes aprobadas/Número de solicitudes recibidas)*100	Ascendente	Trimestral	Registros internos de la alcaldía	0	35	53	71	71	0.0	
C6	Aparatos auditivos otorgados	Porcentaje de aparatos auditivos entregados	Mide el cumplimiento en la entrega de aparatos auditivos respecto a la cantidad programada	(Número de aparatos auditivos entregados/Número de aparatos auditivos programados)*100	Ascendente	Trimestral	Registros internos de la alcaldía	0	0	0	100	100	0.0	
C6A1	Recepción de solicitudes para obtener aparatos auditivos	Recepción de solicitudes para obtener aparatos auditivos	Mide la proporción de solicitudes para aparatos auditivos que son aceptadas en relación con las recibidas	(Número de solicitudes aprobadas/Número de solicitudes recibidas)*100	Ascendente	Trimestral	Registros internos de la alcaldía	0	33	49	67	67	0.0	
C7	Apoyos en especie para la temporada invernal.	Porcentaje de personas que recibieron apoyos invernales	Mide la proporción de personas que recibieron al menos un apoyo invernal	(Número de personas en situación de vulnerabilidad que reciben al menos un apoyo invernal / Número de personas en situación de vulnerabilidad en la Alcaldía)*100	Ascendente	Trimestral	Registros internos de la alcaldía	0	0	0	100	100	0.0	
C7A1	Entrega de apoyos invernales	Porcentaje de apoyos invernales entregados	Mide el cumplimiento en la entrega de apoyos invernales en relación con la cantidad programada	(Número de apoyos invernales entregados/Número de apoyos invernales programados)*100	Ascendente	Trimestral	Registros internos de la alcaldía	0	0	0	100	100	0.0	



Clave del Centro Gestor		02CD12		Unidad Responsable del gasto		Alcaldía Milpa Alta		Periodo		Primer Trimestre											
I. Planeación Operativa																					
I.1. Estructura programática																					
Clave de Pp		E200		Denominación de Pp		Gobierno y seguridad en Alcaldías		Instrumento de Seguimiento de Diseño		MIR											
Eje		02		Objetivo		Vinculación al Programa Provisional de Gobierno		Estrategia		03											
		Ciudad segura, en paz y resiliente		Alineación a los Objetivos de Desarrollo Sostenible		Ciudad con seguridad y paz		Actividad Institucional		063											
		Paz, justicia e instituciones sólidas		Meta de ODS:				Prevención de la violencia y el delito													
II. Evolución del gasto																					
II.1. Momentos presupuestarios																					
Periodo		Presupuesto original (1)		Presupuesto modificado (2)		Presupuesto programado al periodo (3)		Presupuesto ejercido (4)		Porcentaje de avance en el gasto (4/3)											
1T		\$ 347,295,401.00		\$ 341,689,707.00		\$ 76,520,729.31		\$ 51,727,699.18		67.60%											
III. Indicadores																					
Tipo		Objetivo		Nombre del Indicador		Definición del Indicador		Método de cálculo		Sentido		Frecuencia de medición		Medio de verificación		Metas esperadas		Metas alcanzadas		Porcentaje de cumplimiento	
Propósito		Contribuir a que la población de la Alcaldía Milpa Alta cuente con un entorno de convivencia pacífica y segura, mediante acciones de fortalecimiento de la seguridad ciudadana y de la confianza en las instituciones.		Tasa de variación anual de la incidencia delictiva de alto impacto en la Alcaldía Milpa Alta		Mide el cambio porcentual en el número de delitos de alto impacto registrados en la demarcación territorial de Milpa Alta en el año actual, en comparación con el año inmediato anterior.		[(Número de delitos de violencia y robo en el año UNUMERO de delitos de impacto en el año t-1)-1]*100		Descendente		Anual		Secretariado Ejecutivo del Sistema Nacional de Seguridad Pública, 2025		100		100		100	
Fin		Los poblacion de la Alcaldía Milpa Alta habria en un entorno con menores índices de violencia y robo, gracias a la atención eficaz de delitos y la participación activa de la ciudadanía.		Porcentaje de atención a delitos de violencia y robo en la Alcaldía Milpa Alta		Mide la proporción de casos de violencia y robo que recibieron intervención, seguimiento o atención institucional efectiva respecto al total de delitos de este tipo reportados en el periodo.		(Número de delitos de violencia y robos atendidos/Total de delitos registrados)*100		Ascendente		Trimestral		Secretariado Ejecutivo del Sistema Nacional de Seguridad Pública, 2025		100		100		100.0	
C1		Recordos preventivos realizados		Porcentaje de recordos preventivos realizados		Mide el grado de cumplimiento de los recordos preventivos programados		(Número de recordos preventivos realizados/Número total de recordos preventivos programados)*100		Ascendente		Trimestral		Registros internos de la Alcaldía		25		50		75	
C1A1		Elaboración de informe diagnóstico sobre espasos y vas para recordos preventivos		Porcentaje de informes diagnósticos realizados		Mide el grado de cumplimiento en la planeación de los recordos preventivos		(Número total de informes diagnósticos realizados/Número total de informes diagnósticos programados)*100		Ascendente		Trimestral		Registros internos de la Alcaldía		25		50		75	
C2		Capacitaciones en escuelas sobre violencias impartidas		Porcentaje de capacitaciones y actividades de sensibilización sobre violencias llevadas a cabo		Mide el grado de cumplimiento de las capacitaciones y actividades de sensibilización sobre violencias, en relación con las programadas		(Número de capacitaciones y realizados/Número de programados)*100		Ascendente		Trimestral		Registros internos de la Alcaldía		25		50		75	
C2A1		Actualización de informe de planeación de escuelas contactadas para impartición de capacitaciones		Porcentaje de escuelas contactadas para impartición de capacitaciones		Mide el grado de cumplimiento de la planeación de las escuelas contactadas		(Número total de informes realizados/Número total de programados)*100		Ascendente		Trimestral		Registros internos de la Alcaldía		25		50		75	




INFORME DE AVANCE PRESUPUESTAL Y DE INDICADORES (IAP)

Alcaldía Milpa Alta

Partido

Primer Trimestre

I. Planeación Operativa
 1.1 Estructura programática

Clave de Pp	K023	Denominación de Pp	Infraestructura urbana	Instrumento de Seguimiento de Diseño	MIR
Firmas de responsable					
					

MTRTO. MISAEL PÉREZ CRUZ
 Director General de Administración y Enlace Institucional
 misaelperacruz@gmail.com 5541924099



Clave del Centro Gestor	02C012	Unidad Responsable del Gasto	Alcaldía Milpa Alta	Periodo	Primer Trimestre
INFORME DE AVANCE PRESUPUESTAL Y DE INDICADORES (IAP)					

I. Planeación Operativa					
I.1 Estructura programática					
Clave de Pp	N001	Denominación de Pp	Cumplimiento de los programas de protección civil	Instrumento de Seguimiento de Diseño	MIR
Eje	02	Ciudad segura, en paz y resiliente	Objetivo	01	Ciudad resiliente, prevensora y protectora ante los riesgos y desastres
ODS	11	Ciudades y comunidades sostenibles	Meta de ODS	5	De aquí a 2030, reducir significativamente el número de muertes
II. Evolución de gasto					
II.1 Momentos presupuestarios					
Periodo	Presupuesto original (1)	Presupuesto modificado (2)	Presupuesto programado al periodo (3)	Presupuesto ejercido (4)	Porcentaje de avance en el gasto (4/3)
T1	\$ 20,217,489.00	\$ 19,917,489.00	\$ 4,057,744.00	\$ 2,982,211.00	73.49%

III. Indicadores														
Tipo	Objetivo	Nombre del indicador	Definición del indicador	Método de cálculo	Sentido	Frecuencia de medición	Medio de verificación	Sistema de alerta semaforzado						
								T1	2T	3T	4T	CP	T1	2T

Fin	Contribuir a la reducción del riesgo ante emergencias y desastres en la Alcaldía Milpa Alta mediante la atención oportuna	Porcentaje de emergencias atendidas por cada 100 mil habitantes	Mide la capacidad de respuesta ante emergencias en relación con la población total de la Alcaldía Milpa Alta	(Número de emergencias reportadas/Alcaldía)*100	Ascendente	Anual	Registro de atenciones prestadas por el área así como acciones de mitigación realizadas, mismos que se encuentran en los archivos correspondientes	20	44	71	100	100	184	93
-----	---	---	--	---	------------	-------	--	----	----	----	-----	-----	-----	----

Propósito	Habitantes de la Alcaldía Milpa Alta cuentan con atención oportuna ante emergencias	Porcentaje de emergencias atendidas	Mide la proporción de emergencias que fueron atendidas en la demarcación	(Número de emergencias reportadas en la Alcaldía Milpa Alta) * 100	Ascendente	Anual	Registro de atenciones prestadas por el área que se encuentran en los archivos correspondientes	20	44	71	100	100	184	93
-----------	---	-------------------------------------	--	--	------------	-------	---	----	----	----	-----	-----	-----	----

C1	Ejecución de Programas Especiales de Protección Civil en eventos masivos y festividades tradicionales de la Alcaldía Milpa Alta	Porcentaje de eventos masivos y festividades tradicionales que contaron con Programa Especial de Protección Civil	Mide el grado de cumplimiento en la implementación de Programas Especiales de Protección Civil (mediano y alto riesgo) en los eventos masivos y festividades tradicionales de la Alcaldía	(Número de Programas Especiales ejecutados/Número total de Programas Especiales programados)*100	Ascendente	Trimestral	Registros internos de la Alcaldía	21	49	77	100	100	343	160
----	---	---	---	--	------------	------------	-----------------------------------	----	----	----	-----	-----	-----	-----

C1A1	Elaboración de informes diagnósticos de ejecución de Programas Especiales en eventos masivos y festividades tradicionales	Porcentaje de informes diagnósticos realizados	Mide el grado de cumplimiento en la elaboración de diagnósticos de ejecución de Programas Especiales	(Número de diagnósticos de actuación realizados/Número total de informes diagnósticos programados)*100	Ascendente	Trimestral	Registros internos de la Alcaldía	21	49	77	100	100	343	160
------	---	--	--	--	------------	------------	-----------------------------------	----	----	----	-----	-----	-----	-----

C2	Respuesta a emergencias brindada	Porcentaje de emergencias atendidas en relación con las registradas	Mide el grado de cumplimiento en la atención de emergencias	(Número de emergencias atendidas/Número de emergencias programadas)*100	Ascendente	Trimestral	Registros internos de la Alcaldía	20	44	71	100	100	184	93
----	----------------------------------	---	---	---	------------	------------	-----------------------------------	----	----	----	-----	-----	-----	----

C2A1	Actualización de registro de personas atendidas en emergencias	Porcentaje de actualizaciones de registro de personas atendidas en emergencias	Mide el grado de cumplimiento en la actualización del registro de personas atendidas en emergencias	(Número de actualizaciones de registro realizadas en el periodo/Número de actualizaciones programadas)*100	Ascendente	Trimestral	Registros internos de la alcaldía	20	44	71	100	100	184	93
------	--	--	---	--	------------	------------	-----------------------------------	----	----	----	-----	-----	-----	----



INFORME DE AVANCE PRESUPUESTAL Y DE INDICADORES (IAP)

Clave del Centro Gestor

02CD12


Unidad Responsable del Gasto

Alcaldía Milpa Alta

Periodo

Primer Trimestre

1. Planeación Operativa
1.1. Estructura programática

Clave de Pp	N001	Denominación de Pp	Cumplimiento de los programas de protección civil	Instrumento de seguimiento de diseño	MIR
Firma de responsable					
					
MTRO. MISAEI. PÉREZ CRUZ Director General de Administración y Estructura Institucional misaelperezacruz@gmail.com 5541949099					



INFORME DE AVANCE PRESUPUESTAL Y DE INDICADORES (IAP)

Alcaldía Milpa Alta

Petido

Primer Trimestre

Clave del Centro Gestor

02CD12

Unidad Responsable del Gasto

I. Planeación Operativa
I.1. Estructura programática

Presupuesto participativo

Instrumento de Seguimiento de Diseño

MIR

Clave de Pp

R002

Denominación de Pp

Firma de responsable

MTRO. MISAEI PÉREZ CRUZ
Director General de Administración y Enlace Institucional
misaeiperezacruz@gmail.com 5541349099